

BP PLC

DL-,25

Börse: Düsseldorf

ISIN: GB0007980591

Währung: EUR

Kurs: 4,77 EUR

Stand: 03.04.2025

Der britische Konzern BP Plc (BP) gehört zu den weltweit größten Mineralöl- und Energieunternehmen und ist mit Niederlassungen und Tochtergesellschaften weltweit vertreten. Das Portfolio setzt sich aus der Förderung von Erdöl, Erdgas, alternativer Energie, Treibstoffen, Schmierstoffen, Petrochemikalien und Bitumen zusammen. Das Unternehmen ist in allen Bereichen des Produktionsprozesses aktiv eingebunden, von der Erschließung über die Förderung bis hin zu Raffinerie, Transport und Verkauf. Das Erschließen, der Bau von Infrastrukturen sowie die Produktion von Erdöl und Erdgas verteilen sich auf allen fünf Kontinenten.

| | |
|----------------------------|----------------|
| Aktuelles KGV | 212,05 |
| Gewinn je Aktie | 0,02 |
| Letzte Dividende je Aktie | 0,31 |
| Aktuelle Dividendenrendite | 6,34 |
| Cash Flow je Aktie | 1,67 |
| Buchwert je Aktie | 3,62 |
| Akt. Marktkapitalisierung | 80.792,16 Mil. |
| EBIT | 11.297,00 Mil. |
| EBIT-Marge | 5,80 |

| | |
|-----------|-------------------------------|
| Industrie | Energie und Verkehrsmittel |
| Sektor | Öl und Gas |

Subsektor -

Anschrift
BP plc
1 St James's Square
UK-London SW1Y 4PD
www.bp.com

Investor Relations Craig Marshall

IR-Telefon

IR-Email
ir@bp.com

Hauptaktionäre
BlackRock, Inc. (9.66%), The Vanguard Group, Inc. (4.98%), Norges Bank Investment Management (4.93%), State Street Global Advisors, Inc...

Streubesitz -

Vorstand
Kate Thomson, Gordon Birrell, Giulia Chierchia, Emma Delaney, Kerry Dryburgh, Emeka Emembolu, Carol Howle, William Lin, Mike Sosso

Aufsichtsrat
Helge Lund, Murray Auchincloss, Kate Thomson, Amanda Blanc, Pamela Daley, Melody Meyer, Tushar Morzaria, Hina Nagarajan, Satish Pai...

Mitarbeiter -

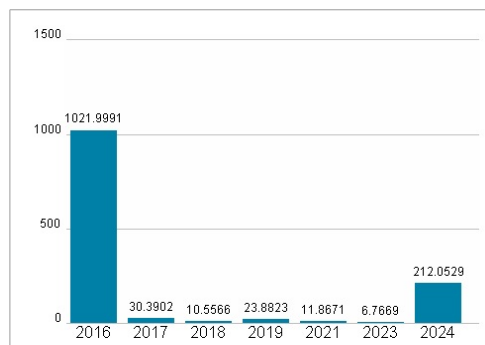
Umsatz 194629,00 Mil.



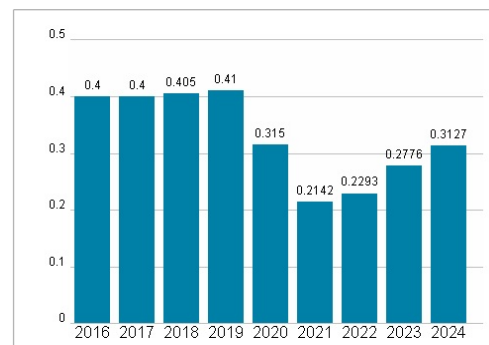
Wertentwicklung

| | 1M | 6M | 1J |
|----------------------|---------|---------|---------|
| Performance | -11,48% | -13,27% | -26,87% |
| Volatilität | 45,77 | 29,66 | 25,93 |
| Volumen Ø (Stk./Tag) | 176 | 449 | 795 |

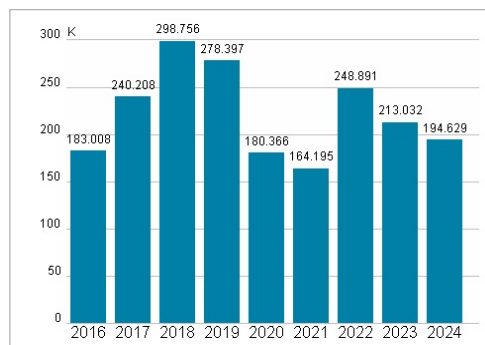
Aktuelles KGV



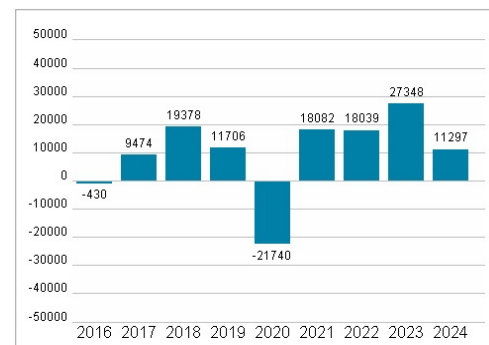
Dividende je Aktie (USD)



Unternehmensumsatz (USD)



EBIT (USD)



Historische Daten: 2024

Erstellt: 06.04.2025 09:29