

# INTL PAPER DL I

Börse: Düsseldorf

ISIN: US4601461035

Währung: EUR

Kurs: 49,16 EUR

Stand: 01.04.2025

International Paper (NYSE:IP) ist einer der weltweit führenden Hersteller von Verpackungen und ungestrichenem Papier mit Niederlassungen in den Zielmärkten Nordamerika, Europa, Lateinamerika, Russland, Asien und Nordafrika. Das Unternehmen mit Hauptsitz in Memphis, Tennessee/USA ist in über 24 Ländern aktiv und unterhält weltweite Geschäftsbeziehungen. International Paper konzentriert sich in Europa, im Mittleren Osten und Afrika auf die Produktion von Büropapieren und auf Verpackungen. Das Unternehmen ist einer der führenden Anbieter von hochwertigen ungestrichenen, holzfreien Papieren, Industrie- und Verkaufsverpackungen, Verpackungskarton sowie gestrichenem und ungestrichenem Karton.

Aktuelles KGV	50,84
Gewinn je Aktie	1,06
Letzte Dividende je Aktie	1,85
Aktuelle Dividendenrendite	3,44
Cash Flow je Aktie	3,19
Buchwert je Aktie	15,53
Akt. Marktkapitalisierung	28.316,08 Mil.
EBIT	0,00 Mil.
EBIT-Marge	-

Industrie Rohstoffe

Sektor Holz und Papier

Subsektor Papierprodukte

Anschrift  
International Paper Company  
6400 Poplar Avenue  
Memphis, TN 38197, USA  
www.internationalpaper.com/

Investor Relations

IR-Telefon +1-781-575-2723

IR-Email

Hauptaktionäre

Vanguard Group (11,75%),BlackRock Inc. (10,34%),State Street Corporation (6,68%),PRICE T ROWE ASSOCIATES INC MD (4,5%),Invesco Ltd...

Streubesitz -

Vorstand

Timothy S. Nicholls, Clay Ellis, Aimee Gregg, Thomas Hamic, Allison Magness, Thomas J. Plath, James P. Royalty, Jr., Joseph R. Saab...

Aufsichtsrat

Mark S. Sutton, Christopher M. Connor, Ahmet C. Dorduncu, Ilene S. Gordon, Anders Gustafsson, Jacqueline C. Hinman, Clinton A. Lewis...

Mitarbeiter -

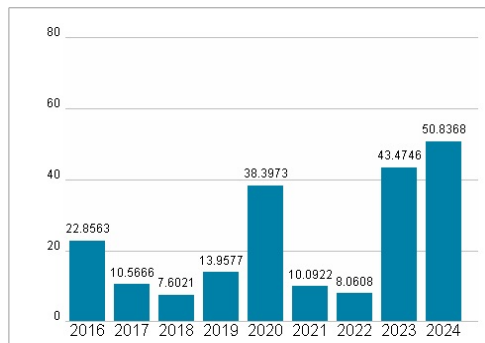
Umsatz 18619,00 Mil.



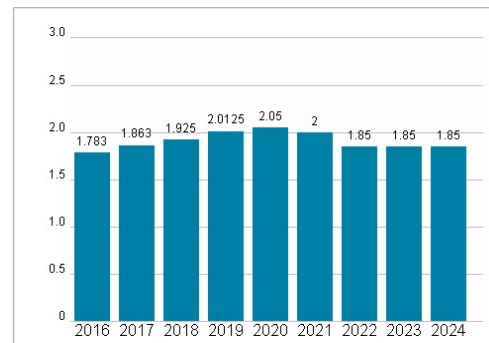
## Wertentwicklung

	1M	6M	1J
Performance	-6,01%	+15,99%	+40,03%
Volatilität	43,40	31,36	29,58
Volumen Ø (Stk./Tag)	03	01	00

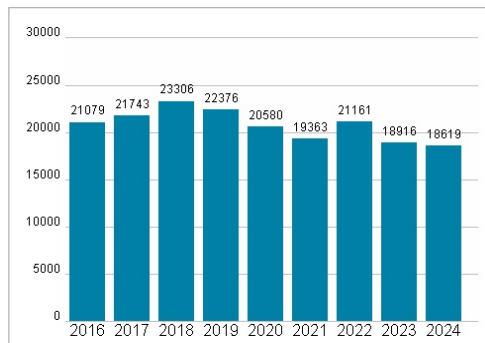
## Aktuelles KGV




## Dividende je Aktie (USD)



## Unternehmensumsatz (USD)



## EBIT (USD)



Historische Daten: 2024

Erstellt: 03.04.2025 06:56

RISIKOHINWEIS: Die Informationen auf dieser Seite dienen ausschließlich zu Informationszwecken und sollten weder als Verkaufsangebot noch als Aufforderung zum Kauf des Wertpapiers oder einer Empfehlung zugunsten des Wertpapiers verstanden werden. Die baha GmbH und die BAWAG P.S.K. Bank für Arbeit und Wirtschaft und Österreichische Postsparkasse Aktiengesellschaft übernehmen trotz sorgfältigster Recherche keinerlei Haftung für die Richtigkeit der angegebenen Daten.

Factsheet erstellt von: www.baha.com