

PEARSON PLC LS-,25

Börse: Berlin

ISIN: GB0006776081

Währung: EUR

Kurs: 14,37 EUR

Stand: 03.04.2025

Pearson plc ist ein international tätiges Medienunternehmen. Zur Unternehmensgruppe gehören Pearson und Penguin Random House. Die Financial Times und die 50% igen Anteile an dem Economist wurden Ende 2015 verkauft. Der Konzern ist spezialisiert auf Lehr- und Lernmaterial für Schulen, Hochschulen und Lehrkörper wie auch als Publikumsverlagsgruppe von Belletristik für Kinder und Erwachsene und von Sachbüchern weltweit tätig. Die umfangreiche Angebotspalette beinhaltet unter anderem gedruckt und digital: Lehrbücher, Erziehungsbücher und Wörterbücher, Test- und Lernsoftware für Schüler, Studenten und Erwachsene, Fachbücher, Belletristik, Sachbücher wie auch Kinder- und Jugendbücher. Pearson plc hat seinen Hauptsitz in London, UK.

Aktuelles KGV	19,88
Gewinn je Aktie	0,64
Letzte Dividende je Aktie	0,24
Aktuelle Dividendenrendite	1,87
Cash Flow je Aktie	0,93
Buchwert je Aktie	6,01
Akt. Marktkapitalisierung	8.627,86 Mil.
EBIT	541,00 Mil.
EBIT-Marge	15,23

Industrie	Medien
Sektor	Verlagswesen
Subsektor	Verlagswesen
Anschrift	Pearson plc 80 Strand UK-London WC2R 0R www.pearson.com

Investor Relations	Gemma Terry
IR-Telefon	+44-20-7010-2310
IR-Email	ir@pearson.com

Hauptaktionäre	Morgan Stanley (0.46%), Blackrock Inc. (0.33%), Goldman Sachs Group Inc (0.32%), Dimensional Fund Advisors LP (0.25%)
----------------	---

Streubesitz -

Vorstand	Sally Johnson, Tom Ap Simon, Ali Bebo, Ginny Cartwright Ziegler, Gio Giovannelli, Vishaal Gupta, Sulaekha Kolloru, Cinthia Nespoli...
----------	---

Aufsichtsrat	Omid Kordestani, Omar Abbosh, Sally Johnson, Sherry Coutu, Alison Dolan, Alex Hardiman, Esther Lee, Graeme Pitkethly, Annette Thomas...
--------------	---

Mitarbeiter -

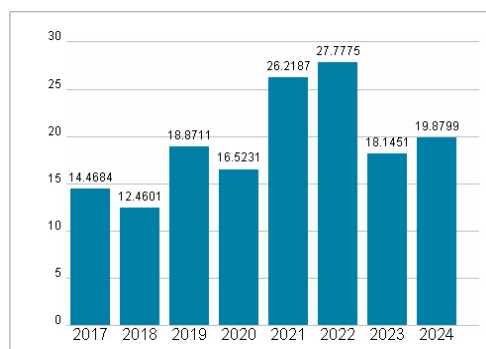
Umsatz	3552,00 Mil.
--------	--------------



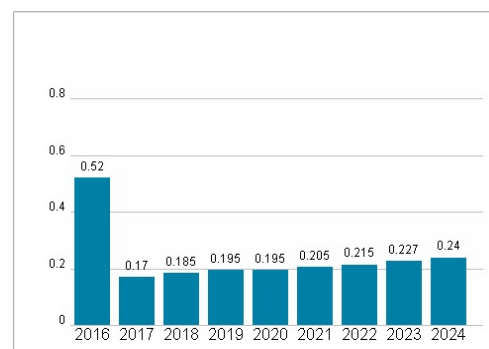
Wertentwicklung

	1M	6M	1J
Performance	-14,22%	+18,83%	+21,43%
Volatilität	31,36	24,77	22,90
Volumen Ø (Stk./Tag)	00	00	00

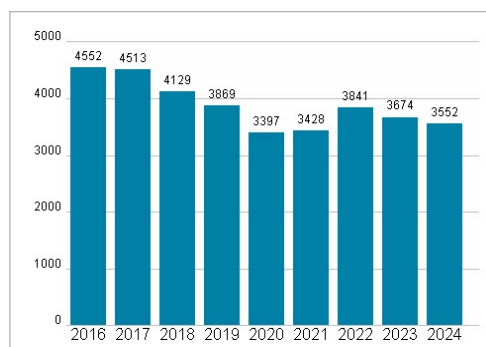
Aktuelles KGV



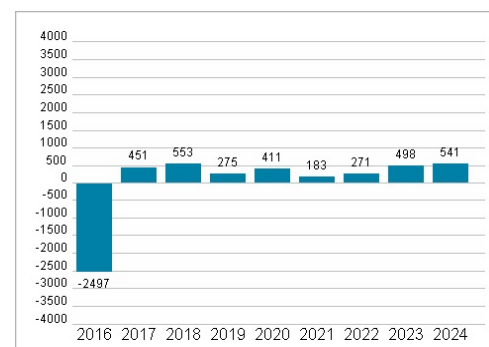
Dividende je Aktie (GBP)



Unternehmensumsatz (GBP)



EBIT (GBP)



Historische Daten: 2024

Erstellt: 05.04.2025 15:52

RISIKOHINWEIS: Die Informationen auf dieser Seite dienen ausschließlich zu Informationszwecken und sollten weder als Verkaufsangebot noch als Aufforderung zum Kauf des Wertpapiers oder einer Empfehlung zugunsten des Wertpapiers verstanden werden. Die baha GmbH und die BAWAG P.S.K. Bank für Arbeit und Wirtschaft und Österreichische Postsparkasse Aktiengesellschaft übernehmen trotz sorgfältigster Recherche keinerlei Haftung für die Richtigkeit der angegebenen Daten.

Factsheet erstellt von: www.baha.com