

RHEINMETALL AG

Börse: Hamburg

ISIN: DE0007030009

Währung: EUR

Kurs: 1337,50 EUR

Stand: 03.04.2025

Die börsennotierte Rheinmetall AG mit Sitz in Düsseldorf ist ein international tätiges Unternehmen in den Märkten für umweltschonende Mobilität und bedrohungsgerechte Sicherheitstechnik. Rheinmetall nimmt nach eigenen Angaben eine weltweite Spitzenposition als Automobilzulieferer für Module und Systeme rund um den Motor ein. Des Weiteren ist Rheinmetall ein Systemhaus für Verteidigungs- und Sicherheitstechnik.

| | |
|----------------------------|----------------|
| Aktuelles KGV | 37,34 |
| Gewinn je Aktie | 16,46 |
| Letzte Dividende je Aktie | 8,10 |
| Aktuelle Dividendenrendite | 1,32 |
| Cash Flow je Aktie | 39,49 |
| Buchwert je Aktie | 92,98 |
| Akt. Marktkapitalisierung | 26.771,27 Mil. |
| EBIT | 1345,00 Mil. |
| EBIT-Marge | 13,79 |

Industrie Industrie

Sektor Maschinenbau

Subsektor -

Anschrift
 Rheinmetall AG
 Rheinmetall Platz 1
 D-40476 Düsseldorf
 www.rheinmetall.com

Investor Relations Dr. Philipp von
 Brandenstein

IR-Telefon

IR-Email

Hauptaktionäre
 Institutional investors (56.9%), Private shareholders (27%)

Streubesitz 59,16%

Vorstand
 Klaus Neumann, Dr. Ursula Biernert-Kloß, René Gansauge

Aufsichtsrat
 Dipl.-Kfm. Ulrich Grillo, Dr. Daniel Hay, Dr.-Ing. Dr. Ing. E. h. Klaus Draeger, Saori Dubourg, Prof. Dr. Andreas Georgi, Prof. Dr...

Mitarbeiter 27 244

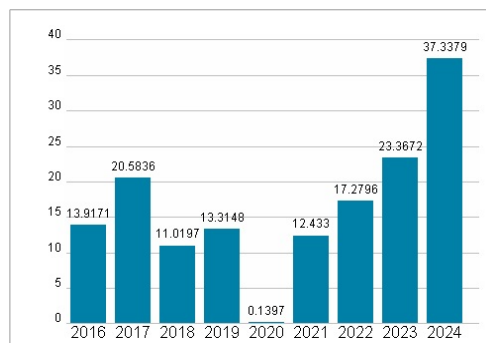
Umsatz 9751,00 Mil.



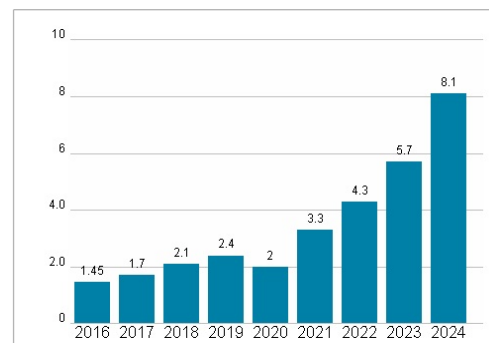
Wertentwicklung

| | 1M | 6M | 1J |
|----------------------|---------|----------|----------|
| Performance | +17,35% | +169,85% | +160,90% |
| Volatilität | 59,76 | 49,92 | 43,35 |
| Volumen Ø (Stk./Tag) | 1 587 | 806 | 588 |

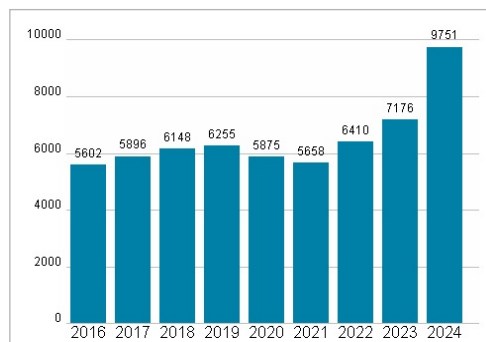
Aktuelles KGV



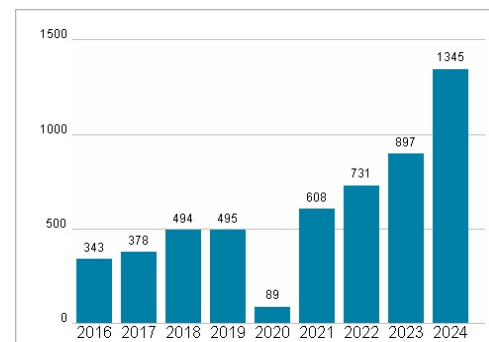
Dividende je Aktie (EUR)



Unternehmensumsatz (EUR)



EBIT (EUR)



Historische Daten: 2024

Erstellt: 04.04.2025 09:21

RISIKOHINWEISE: Die Informationen auf dieser Seite dienen ausschließlich zu Informationszwecken und sollten weder als Verkaufsangebot noch als Aufforderung zum Kauf des Wertpapiers oder einer Empfehlung zugunsten des Wertpapiers verstanden werden. Die baha GmbH und die BAWAG P.S.K. Bank für Arbeit und Wirtschaft und Österreichische Postsparkasse Aktiengesellschaft übernehmen trotz sorgfältigster Recherche keinerlei Haftung für die Richtigkeit der angegebenen Daten.

Factsheet erstellt von: www.baha.com