

# HANNOVER RUECK SE NA O.N.

Börse: Hamburg

ISIN: DE0008402215

Währung: EUR

Kurs: 239,80 EUR

Stand: 20.11.2024

Die Hannover Rück SE ist mit einem Prämienvolumen von rund 22 Milliarden EUR eine der führenden Rückversicherungsgruppen der Welt. Sie betreibt alle Sparten der Schaden- und Personen-Rückversicherung und unterhält Rückversicherungsbeziehungen mit zahlreichen Versicherungsgesellschaften in verschiedenen Ländern. Zu den Versicherungsfeldern gehören unter anderem Schäden aus Naturkatastrophen, Transport, Luft- und Raumfahrt, Kredit- und Kautionsrückversicherungen, die allgemeine Haftpflicht sowie Lebens-, Kranken-, Renten-, Unfall- und Invaliditätsversicherungen. Das Deutschland-Geschäft der Gruppe wird von der Tochtergesellschaft E+S Rück betrieben. Die weltweite Infrastruktur der Versicherungsgruppe besteht aus einer Vielzahl von Tochter- und Beteiligungsgesellschaften, Niederlassungen und Repräsentanzen auf allen fünf Kontinenten.

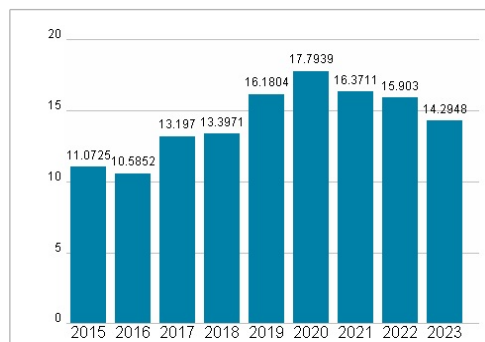
Aktuelles KGV	14,29
Gewinn je Aktie	15,13
Letzte Dividende je Aktie	7,20
Aktuelle Dividendenrendite	3,33
Cash Flow je Aktie	47,97
Buchwert je Aktie	83,97
Akt. Marktkapitalisierung	26.085,19 Mil.
EBIT	1971,20 Mil.
EBIT-Marge	7,08
Industrie	Finanzdienstleister
Sektor	Versicherungen
Subsektor	-
Anschrift	Hannover Rück SE Karl-Wiechert-Allee 50 D-30625 Hannover www.hannover-rueck.de
Investor Relations	Karl Steinle
IR-Telefon	+49-511-5604-1500
IR-Email	
Hauptaktionäre	Talanx AG (50.2%), Freefloat (43.8%), FMR LLC (3%), DWS Investment GmbH (2.99%)
Streubesitz	40,80%
Vorstand	Clemens Jungsthöfel, Sven Althoff, Claude Chèvre, Dr. Klaus Miller, Sharon Ooi, Dr. Michael Pickel, Silke Sehm
Aufsichtsrat	Torsten Leue, Herbert K. Haas, Natalie Bani Ardan, Frauke Heitmüller, Ilka Hundeshagen, Dr. Ursula Lipowsky, Dr. Michael Ollmann...
Mitarbeiter	3 756
Umsatz	27826,80 Mil.



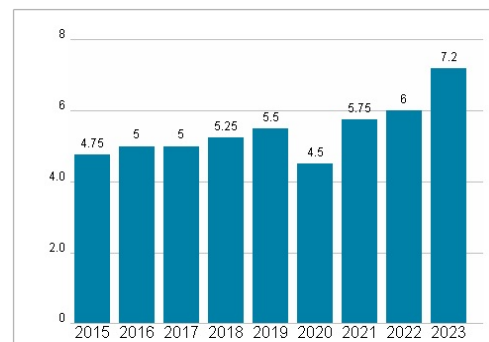
## Wertentwicklung

	1M	6M	1J
Performance	-5,91%	+4,88%	+9,40%
Volatilität	17,63	21,27	20,51
Volumen Ø (Stk./Tag)	86	87	106

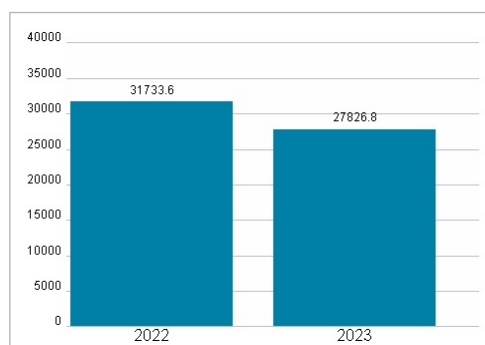
## Aktuelles KGV



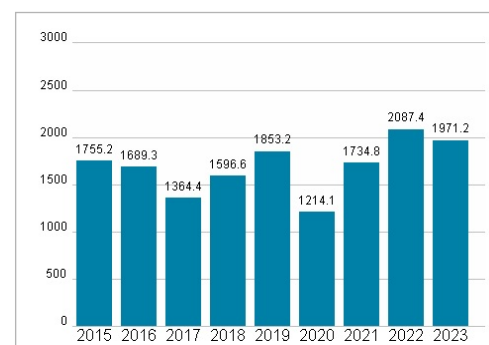
## Dividende je Aktie (EUR)



## Unternehmensumsatz (EUR)



## EBIT (EUR)



Historische Daten: 2023 Erstellt: 22.11.2024 05:58

**RISIKOHINWEISE:** Die Informationen auf dieser Seite dienen ausschließlich zu Informationszwecken und sollten weder als Verkaufsangebot noch als Aufforderung zum Kauf des Wertpapiers oder einer Empfehlung zugunsten des Wertpapiers verstanden werden. Die baha GmbH und die BAWAG P.S.K. Bank für Arbeit und Wirtschaft und Österreichische Postsparkasse Aktiengesellschaft übernehmen trotz sorgfältigster Recherche keinerlei Haftung für die Richtigkeit der angegebenen Daten.

Factsheet erstellt von: www.baha.com