

CONOCOPHILLIPS DL-,01

Börse: Berlin

ISIN: US20825C1045

Währung: EUR

Kurs: 97,25 EUR

Stand: 02.04.2025

ConocoPhillips Incorporated ist als Energieunternehmen in zahlreichen Aspekten des Erdöl- und Erdgasgeschäftes tätig. Dazu gehören sowohl die weltweite Erkundung, die Förderung, der Transport und die Vermarktung als auch die Energiegewinnung. Bekannt ist das Unternehmen unter anderem aufgrund seiner innovativen Herangehensweise an Unterwasser-, Ölsuch- und Förderungsaktionen und wurde als das sicherste Energieunternehmen der Welt ausgezeichnet. Bei der Förderung und Produktion setzt das Unternehmen primär auf rohes Erdöl und Erdgas. Die Tätigkeiten konzentrieren sich dabei unter anderem auf den Golf von Mexiko, Kanada, Südamerika, Westafrika, Nordwesteuropa, Eurasien, Westafrika und Südostasien.

| | |
|----------------------------|-----------------|
| Aktuelles KGV | 13,65 |
| Gewinn je Aktie | 7,27 |
| Letzte Dividende je Aktie | 3,12 |
| Aktuelle Dividendenrendite | 3,15 |
| Cash Flow je Aktie | 15,82 |
| Buchwert je Aktie | 50,93 |
| Akt. Marktkapitalisierung | 126.181,94 Mil. |
| EBIT | 0,00 Mil. |
| EBIT-Marge | - |

| | |
|-----------|-------------------------------|
| Industrie | Energie und Verkehrsmittel |
| Sektor | Öl und Gas |

Subsektor -

Anschrift
ConocoPhillips Inc.
925 N. Eldridge Parkway
Houston, TX 77079, USA
www.conocophillips.com

Investor Relations Mark Keener

IR-Telefon +1-281-293-5000

IR-Email
mark.a.keener@conocophillips.com

Hauptaktionäre
Vanguard Group (9.38%),BlackRock Inc. (8.26%),State Street Corporation (6.11%),JP Morgan Chase & Co. (4.47%),Wellington Management...

Streubesitz 78,16%

Vorstand
W. L. (Bill) Bullock, Jr., Will Giraud, Heather Hrap, Kirk Johnson, Tim Leach, Andrew Lundquist, Dominic E. Macklon, Andy O'Brien,...

Aufsichtsrat
Dennis V. Arriola, Gay Huey Evans, Jeffrey A. Joerres, Ryan M. Lance, Timothy A. Leach, William H. McRaven, Sharmila Mulligan, Eric...

Mitarbeiter -

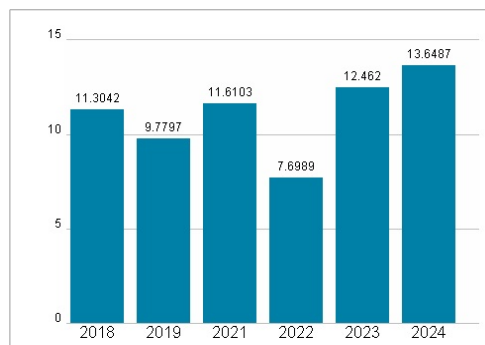
Umsatz 54745,00 Mil.



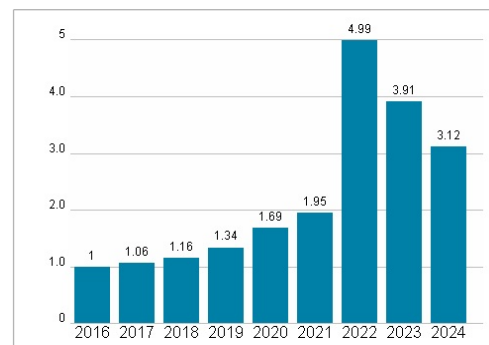
Wertentwicklung

| | 1M | 6M | 1J |
|----------------------|--------|---------|---------|
| Performance | -7,70% | -12,49% | -27,78% |
| Volatilität | 37,24 | 27,86 | 26,37 |
| Volumen Ø (Stk./Tag) | 00 | 01 | 02 |

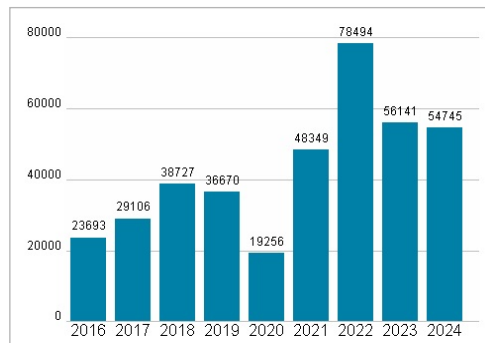
Aktuelles KGV




Dividende je Aktie (USD)



Unternehmensumsatz (USD)



EBIT (USD)



Historische Daten: 2024

Erstellt: 03.04.2025 21:22