

CECONOMY ST

Börse: Hannover

ISIN: DE0007257503

Währung: EUR

Kurs: 2,97 EUR

Stand: 02.07.2024

Ceconomy ist ein führendes Handelsunternehmen im Bereich Consumer Electronics. Das Unternehmen entstand im Juli 2017 aus der Aufspaltung des Metro Konzerns und führt dessen Elektroniksparte eigenständig fort. Ceconomy betreibt die Elektronikfachmarktketten Media Markt und Saturn. Das Geschäftsmodell konzentriert sich dabei sowohl auf den online-Handel, als auch auf den Verkauf in Elektronikfachmärkten vor Ort. Mit Deutsche Technikberatung bietet die ceconomy-Gruppe außerdem Unterstützung bei der Installation, Vernetzung und Fehlerbehebung elektronischer Geräte.

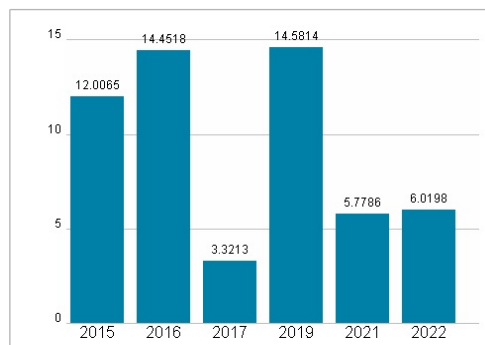
Aktuelles KGV	-
Gewinn je Aktie	-0,08
Letzte Dividende je Aktie	-
Aktuelle Dividendenrendite	-
Cash Flow je Aktie	2,07
Buchwert je Aktie	0,96
Akt. Marktkapitalisierung	973,35 Mil.
EBIT	-21,00 Mil.
EBIT-Marge	-0,09
Industrie	Industrie
Sektor	Diversifizierte Industriunternehmen
Subsektor	Diversifizierte Industriunternehmen
Anschrift	Ceconomy AG Kaistr. 3 D-40221 Düsseldorf https://www.ceconomy.de/
Investor Relations	Fabienne Caron
IR-Telefon	+49 211 5408-7226
IR-Email	IR@ceconomy.de
Hauptaktionäre	free float (36.3%),Convergenta - Kellerhals Family (29.2%),Haniel (16.7%),Meridian Foundation (11.1%),freenet (6.7%)
Streubesitz	19,64%
Vorstand	Dr Kai-Ulrich Deissner
Aufsichtsrat	Thomas Dannenfeldt, Jürgen Schulz, Katrin Adt, Karin Dohm, Daniela Eckardt, Dr Florian Funck, Ludwig Glosser, Corinna Groß, Doreen...
Mitarbeiter	52 547
Umsatz	22242,00 Mil.



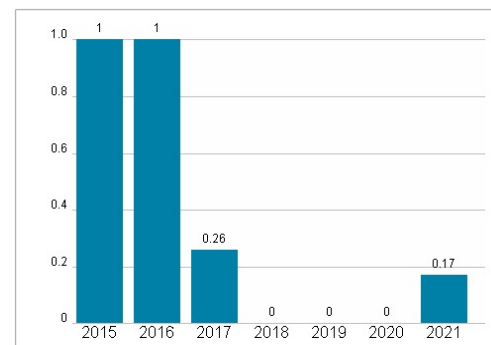
Wertentwicklung

	1M	6M	1J
Performance	-4,38%	+26,15%	+30,47%
Volatilität	40,14	43,77	48,31
Volumen Ø (Stk./Tag)	36	09	14

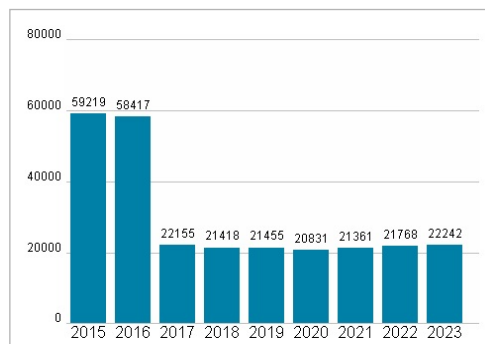
Aktuelles KGV



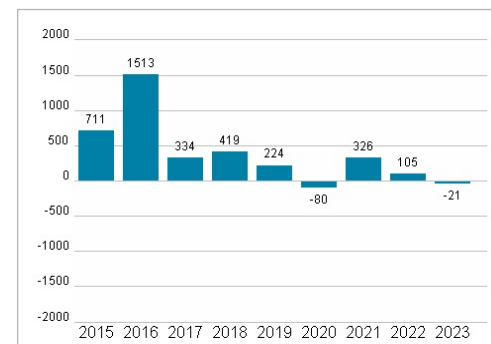
Dividende je Aktie (EUR)



Unternehmensumsatz (EUR)



EBIT (EUR)



Historische Daten: 2023 Erstellt: 03.07.2024 14:46