

BASF SE NA O.N.

Börse: München

ISIN: DE000BASF111

Währung: EUR

Kurs: 43,91 EUR

Stand: 03.04.2025

Die BASF SE ist ein weltweit führendes Chemieunternehmen. Der Konzern verfügt über eines der umfangreichsten Produktportfolios im Bereich der Industriechemikalien und bedient mit seinen Produkten weltweit die Automobil-, Elektro-, Chemie- und Bauindustrie sowie die Agrar- und Pharmabranche und die Öl- und Gasförderindustrie. Die BASF entwickelt und produziert Haupt- und Vorprodukte wie hochveredelte Chemikalien, technische Kunststoffe und Veredelungsprodukte sowie Pflanzenschutzmittel, Öle und Gase. Die Präparate finden Verwendung bei der Herstellung von Farben und Lacken, Papierprodukten, Hygieneartikeln, Kraft-, Kunst- und Schmierstoffen, Pestiziden, bei der Wasseraufbereitung und einer Vielzahl anderer Anwendungsgebiete. BASF verfügt über Gesellschaften in 80 Ländern, über sechs Verbund- und rund 380 Produktionsstandorte und erreicht Kunden in fast allen Ländern der Welt.

Aktuelles KGV	29,29
Gewinn je Aktie	1,45
Letzte Dividende je Aktie	2,25
Aktuelle Dividendenrendite	5,28
Cash Flow je Aktie	7,78
Buchwert je Aktie	39,89
Akt. Marktkapitalisierung	38.021,44 Mil.
EBIT	2033,00 Mil.
EBIT-Marge	3,12

Industrie	Rohstoffe
Sektor	Chemie
Subsektor	-
Anschrift	BASF SE Carl-Bosch-Straße 38 D-67056 Ludwigshafen www.basf.com/

Investor Relations	Dr. Stefanie Werthner
IR-Telefon	+49-621-60-48002

IR-Email	ir@basf.com
----------	-------------

Hauptaktionäre	BlackRock, Inc. (5.94%)
----------------	-------------------------

Streubesitz	84,04%
-------------	--------

Vorstand	Dr. Dirk Elvermann, Michael Heinz, Anup Kothari, Dr. Stephan Kothrade, Dr. Katja Scharpwinkel
----------	---

Aufsichtsrat	Dr. Kurt Bock, Prof. Dr. Stefan Asenkerschbaumer, Sinisca Horvat, Prof. Dr. Thomas Carell, Liming Chen, Tatjana Diether, Alessandra...
--------------	--

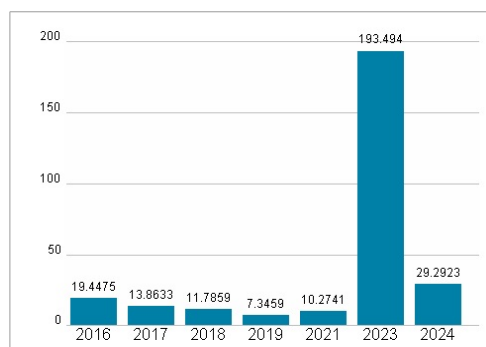
Mitarbeiter	111 822
Umsatz	65260,00 Mil.



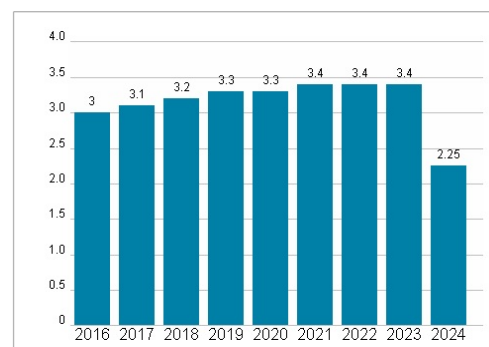
Wertentwicklung

	1M	6M	1J
Performance	-23,28%	-14,47%	-23,23%
Volatilität	34,13	33,30	28,61
Volumen Ø (Stk./Tag)	3 802	1 831	1 419

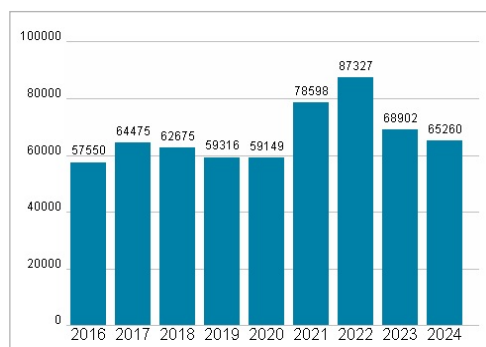
Aktuelles KGV



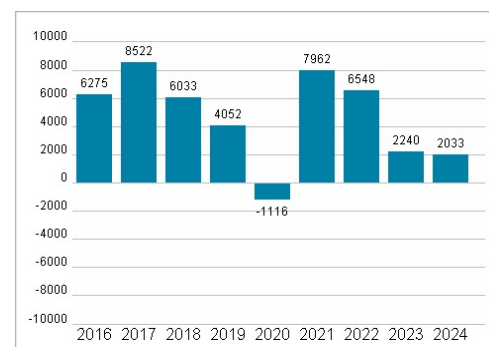
Dividende je Aktie (EUR)



Unternehmensumsatz (EUR)



EBIT (EUR)



Historische Daten: 2024

Erstellt: 07.04.2025 00:17