

# INFINEON TECH.AG NA O.N.

Börse: Hamburg

ISIN: DE0006231004

Währung: EUR

Kurs: 34,33 EUR

Stand: 04.02.2025

Die Infineon Technologies AG ist ein führender Hersteller von Halbleiterlösungen, der sich bei der Entwicklung seiner Produkte besonders auf die Themen Energieeffizienz, Mobilität und Sicherheit fokussiert. Angeboten werden Halbleiter- und Systemlösungen für Automotive-, Industrieelektronik, Chipkarten- und Sicherheitsanwendungen. Infineon ist mit seinen Produkten in nahezu allen Bereichen des modernen Lebens, das in großen Teilen auf Elektronik basiert, vertreten. Zur Anwendung kommen Halbleiter unter anderem in der Elektronik von Fahrzeugen, in PCs, Mobiltelefonen, in Chips auf Ausweisen, Kredit- und EC-Karten, Beleuchtungsanlagen, allen Arten von Steuergeräten sowie in Haushalts- und Stromversorgungsgeräten. Durch die Übernahme der US-amerikanischen Cypress Semiconductor Corporation im April 2020 gehört Infineon zu den zehn größten Halbleiterunternehmen weltweit.

Aktuelles KGV	31,42
Gewinn je Aktie	1,00
Letzte Dividende je Aktie	0,35
Aktuelle Dividendenrendite	1,11
Cash Flow je Aktie	2,14
Buchwert je Aktie	13,25
Akt. Marktkapitalisierung	40.871,67 Mil.
EBIT	2190,00 Mil.
EBIT-Marge	14,64

Industrie Technologie

Sektor Hardware

Subsektor Halbleiter

Anschrift  
 Infineon Technologies AG  
 Am Campeon 1-12  
 D-85579 Neubiberg  
 www.infineon.com/

Investor Relations Alexander Foltin

IR-Telefon +49-89-234-23766

IR-Email  
 investor.relations@infineon.com

Hauptaktionäre  
 Retail Investors (9.03%), Black Rock Inc. (6.73%), Amundi S.A. (3.01%)

Streubesitz 75,17%

Vorstand  
 Dr. Sven Schneider, Andreas Urschitz, Dr. Rutger Wijburg, Elke Reichart

Aufsichtsrat  
 Dr. Herbert Diess, Johann Dechant, Xiaoqun Clever, Dr. Friedrich Eichiner, Klaus Helmrich, Dr. Ulrich Spiesshofer, Margret Suckale...

Mitarbeiter 58 065

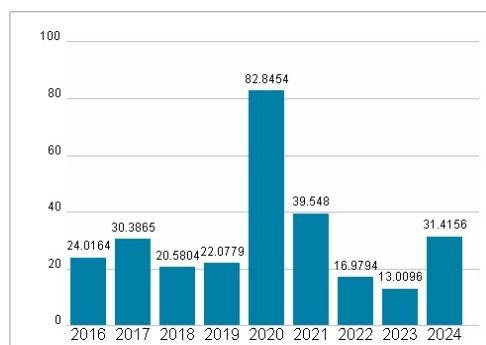
Umsatz 14955,00 Mil.



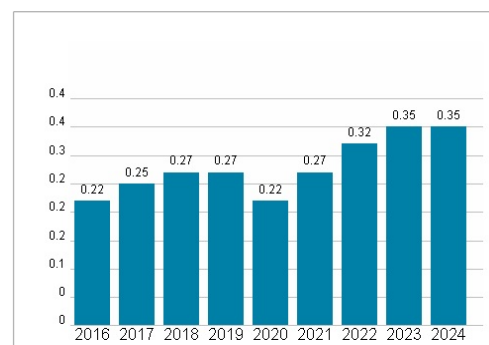
## Wertentwicklung

	1M	6M	1J
Performance	+12,39%	+15,27%	-1,21%
Volatilität	50,44	36,88	39,49
Volumen Ø (Stk./Tag)	1 275	817	860

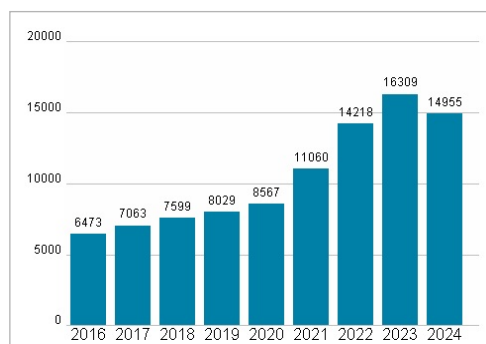
## Aktuelles KGV



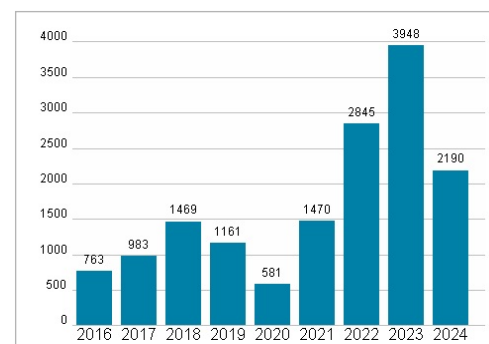
## Dividende je Aktie (EUR)



## Unternehmensumsatz (EUR)



## EBIT (EUR)



Historische Daten: 2024

Erstellt: 05.02.2025 21:41

RISIKOHINWEISE: Die Informationen auf dieser Seite dienen ausschließlich zu Informationszwecken und sollten weder als Verkaufsangebot noch als Aufforderung zum Kauf des Wertpapiers oder einer Empfehlung zugunsten des Wertpapiers verstanden werden. Die baha GmbH und die BAWAG P.S.K. Bank für Arbeit und Wirtschaft und Österreichische Postsparkasse Aktiengesellschaft übernehmen trotz sorgfältigster Recherche keinerlei Haftung für die Richtigkeit der angegebenen Daten.

Factsheet erstellt von: www.baha.com