

APPLIED MATERIALS INC.

Börse: Hamburg

ISIN: US0382221051

Währung: EUR

Kurs: 124,16 EUR

Stand: 03.04.2025

Applied Materials, Inc. ist ein weltweit führender Anbieter von Feinwerkstofftechnik-Lösungen für die Halbleiter-, Flachbildschirm- und Photovoltaik-Industrie. Die Lösungen des Unternehmens kommen bei der Herstellung von Produkten wie Smartphones, Flachbild-Fernsehern und Sonnenkollektoren zum Einsatz. Geliefert werden Ausrüstungen wie integrierte Schaltkreise, Anlagen zur Herstellung von dünnen Schichten, Solarzellen, organische Leuchtdioden und Wafer-Hantierungssysteme. Zum Liefer- und Leistungsspektrum gehören auch schlüsselfertige Fabriken zur Herstellung von Solarzellen, Ersatzteile sowie Wartungs- und Reparaturleistungen.

Aktuelles KGV	21,15
Gewinn je Aktie	8,82
Letzte Dividende je Aktie	1,52
Aktuelle Dividendenrendite	0,81
Cash Flow je Aktie	10,66
Buchwert je Aktie	23,35
Akt. Marktkapitalisierung	151.768,46 Mil.
EBIT	7867,00 Mil.
EBIT-Marge	28,95

Industrie	Technologie
Sektor	Hardware
Subsektor	Halbleiter
Anschrift	Applied Materials Inc. 3050 Bowers Avenue Santa Clara, California 95052, USA www.appliedmaterials.com

Investor Relations	
IR-Telefon	+1-408-748-5227
IR-Email	investor_relations@amat.com

Hauptaktionäre	Blackrock Inc. (9.83%), Vanguard Group Inc (9.48%), State Street Corporation (4.81%), Geode Capital Management, LLC (2.47%), Capital...
----------------	---

Streubesitz	77,96%
-------------	--------

Vorstand	Brice Hill, Prabu G. Raja, Teri Little, Omkaram Nalamasu, Raman Achutharaman, Tim Deane, Joji S. Gill, Brian Shieh, Keith Wells, Paul...
----------	--

Aufsichtsrat	Thomas J. Iannotti, Gary E. Dickerson, Rani Borkar, Judy Bruner, Eric Chen, Aart J. de Geus, Alexander A. Karsner, Kevin March, Yvonne...
--------------	---

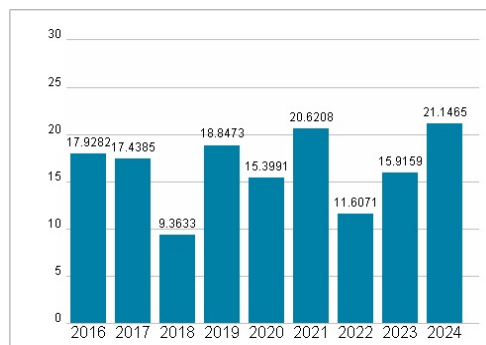
Mitarbeiter	-
-------------	---

Umsatz	27176,00 Mil.
--------	---------------

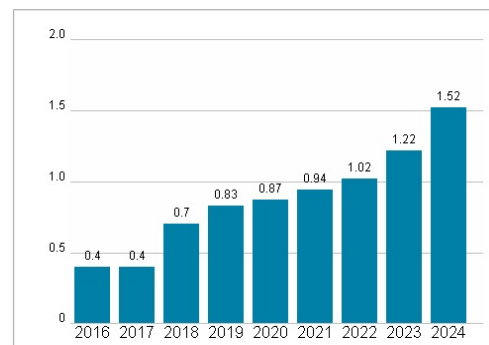


Wertentwicklung	1M	6M	1J
Performance	-16,23%	-34,34%	-37,31%
Volatilität	40,50	40,79	41,93
Volumen Ø (Stk./Tag)	05	05	05

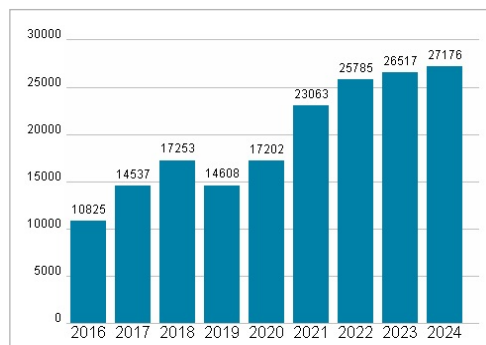
Aktuelles KGV



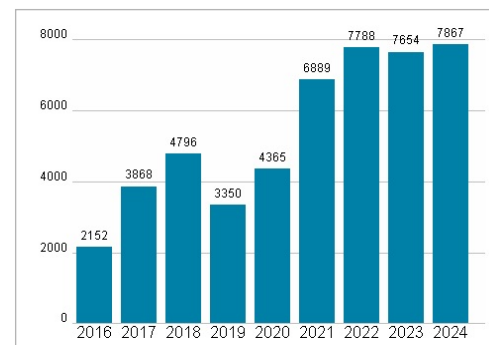
Dividende je Aktie (USD)



Unternehmensumsatz (USD)



EBIT (USD)



Historische Daten: 2024

Erstellt: 04.04.2025 15:27