

# EXXON MOBIL CORP.

Börse: Hamburg

ISIN: US30231G1022

Währung: EUR

Kurs: 102,38 EUR

Stand: 19.12.2024

Die ExxonMobil Corporation ist eines der weltweit führenden Unternehmen in den Bereichen Mineralöl, Erdgas und Petrochemie. ExxonMobil ist sowohl im Up- als auch im Downstreamgeschäft tätig: von der Erschließung und Förderung von Erdgas und Erdöl über deren Vermarktung bis hin zur Raffinerie von Mineralölprodukten wie Kraftstoffen, Schmiermitteln und anderen Chemieprodukten. Das Unternehmen ist in rund 50 Ländern aktiv tätig; die wichtigsten Kraftstoffmarken sind Exxon, Esso und Mobil.

|                            |                 |
|----------------------------|-----------------|
| Aktuelles KGV              | 11,02           |
| Gewinn je Aktie            | 9,08            |
| Letzte Dividende je Aktie  | 3,68            |
| Aktuelle Dividendenrendite | 3,68            |
| Cash Flow je Aktie         | 13,95           |
| Buchwert je Aktie          | 53,57           |
| Akt. Marktkapitalisierung  | 396.705,07 Mil. |
| EBIT                       | 0,00 Mil.       |
| EBIT-Marge                 | -               |

|           |                               |
|-----------|-------------------------------|
| Industrie | Energie und<br>Verkehrsmittel |
| Sektor    | Öl und Gas                    |

|           |                     |
|-----------|---------------------|
| Subsektor | Ölproduzenten, groß |
|-----------|---------------------|

Anschrift  
Exxon Mobil Corporation  
5959 Las Colinas Boulevard  
Irving, Texas 75039-2298, USA  
www.exxonmobil.com

|                    |                                     |
|--------------------|-------------------------------------|
| Investor Relations |                                     |
| IR-Telefon         | +1-972-673-2000                     |
| IR-Email           | shareholderrelations@exxonmobil.com |

Hauptaktionäre  
Vanguard Group (9.85%), BlackRock Inc. (6.91%), State Street Corporation (5.46%), FMR LLC. (3.73%), GEODE CAPITAL MANAGEMENT LLC (1.94%)...

|             |        |
|-------------|--------|
| Streubesitz | 52,37% |
|-------------|--------|

|          |   |
|----------|---|
| Vorstand | Kathryn A. Mikells, Jack P. Williams, Neil A. Chapman |
|----------|---|

Aufsichtsrat  
Darren W. Woods, Michael J. Angelakis, Susan K. Avery, Angela F. Braly, Gregory J. Goff, John D. Harris II, Kaisa H. Hietala, Joseph...

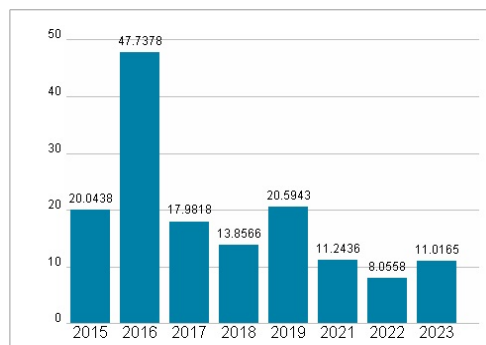
|             |                |
|-------------|----------------|
| Mitarbeiter | -              |
| Umsatz      | 344582,00 Mil. |



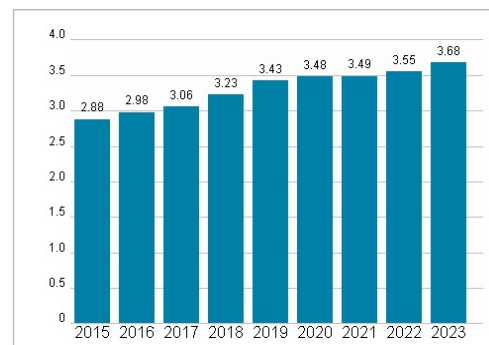
## Wertentwicklung

|                      | IM      | 6M     | 1J     |
|----------------------|---------|--------|--------|
| Performance          | -13,86% | -2,43% | +9,56% |
| Volatilität          | 14,14   | 21,65  | 20,08  |
| Volumen Ø (Stk./Tag) | 74      | 70     | 67     |

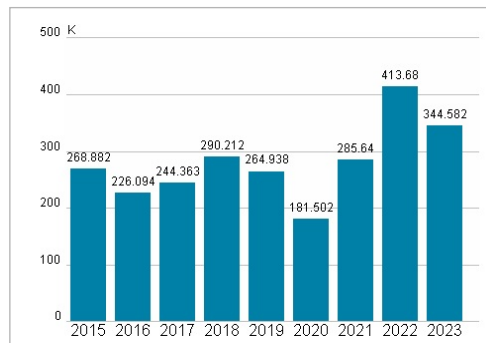
## Aktuelles KGV




## Dividende je Aktie (USD)



## Unternehmensumsatz (USD)



## EBIT (USD)



Historische Daten: 2023

Erstellt: 23.12.2024 01:19