

# VOLKSWAGEN AG VZO O.N.

Börse: Düsseldorf

ISIN: DE0007664039

Währung: EUR

Kurs: 94,02 EUR

Stand: 01.04.2025

Die Volkswagen AG ist der größte Automobilhersteller in Europa und einer der führenden weltweit. Volkswagen konzentriert seine Tätigkeit auf das Automobilgeschäft und bietet entlang der gesamten Wertschöpfungskette einschließlich der Segmente Finanzdienstleistungen und Finanzierung ein breites und vollständiges Dienstleistungsspektrum an. Der Konzern ist in die Bereiche Automobile und Finanzdienstleistungen strukturiert. Es gehören die Marken Volkswagen, Audi, SEAT, Skoda, Bentley, Bugatti, Lamborghini, Porsche, Ducati, Volkswagen Nutzfahrzeuge, Scania und MAN zum Portfolio. Dabei hat jede Marke ihren eigenen Charakter und operiert selbständig am Markt. Das Angebot reicht von verbrauchsarmen Kleinwagen wie dem VW Up! bis zu Luxusautos. Im Bereich Nutzfahrzeuge reicht die Produktpalette von Pick-ups bis zu Bussen und Schwertransportern. In weiteren Segmenten produziert Volkswagen Großdieselmotoren, Turbolader, Turbomaschinen und Kompressoren sowie chemische Reaktoren. Auch Spezialgetriebe für Fahrzeuge und Windräder sowie Gleitlager und Kupplungen gehören zum Sortiment.

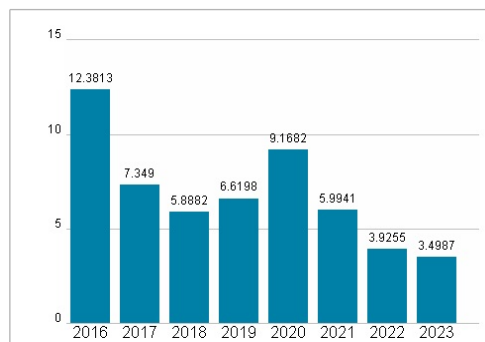
Aktuelles KGV	3,50
Gewinn je Aktie	31,94
Letzte Dividende je Aktie	9,06
Aktuelle Dividendenrendite	8,11
Cash Flow je Aktie	38,61
Buchwert je Aktie	350,48
Akt. Marktkapitalisierung	23.045,52 Mil.
EBIT	22576,00 Mil.
EBIT-Marge	7,01
Industrie	Konsumgüter
Sektor	Automobil und Zulieferer
Subsektor	Autoproduzenten
Anschrift	Volkswagen AG Berliner Ring 2 D-38440 Wolfsburg www.volkswagen.de/
Investor Relations	Helen Beckermann
IR-Telefon	+44-20-3705-2046
IR-Email	investor.relations@volkswagen.de
Hauptaktionäre	Freefloat (100%)
Streubesitz	5,71%
Vorstand	Dr. Arno Antlitz, Dr. Manfred Döss, Gernot Döllner, Gunnar Kilian, Thomas Schäfer, Thomas Schmall-von Westerholt, Hauke Stars
Aufsichtsrat	Hans Dieter Pötsch, Dr. Hessa S. Al Jaber, Mansoor Bin Ebrahim Al-Mahmoud, Rita Beck, Harald Buck, Daniela Cavallo, Matías Carnero...
Mitarbeiter	684 000
Umsatz	322284,00 Mil.



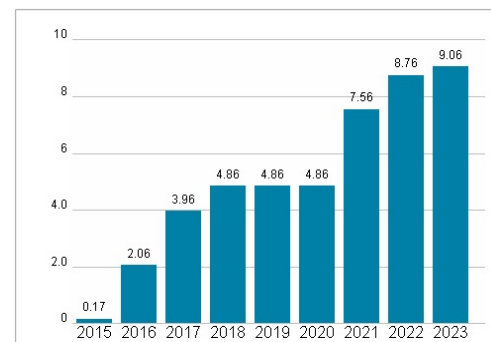
## Wertentwicklung

	1M	6M	1J
Performance	-8,81%	+1,43%	-23,51%
Volatilität	27,45	25,80	24,18
Volumen Ø (Stk./Tag)	280	201	270

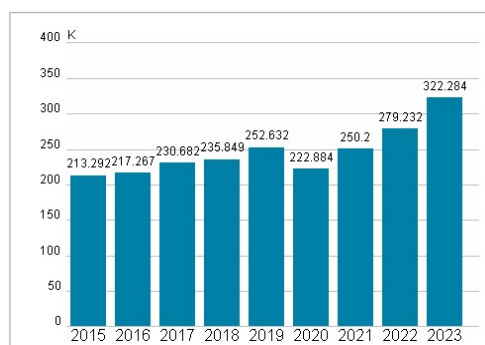
## Aktuelles KGV



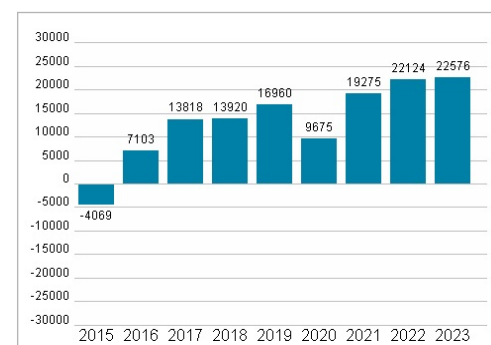
## Dividende je Aktie (EUR)



## Unternehmensumsatz (EUR)



## EBIT (EUR)



Historische Daten: 2023 Erstellt: 02.04.2025 11:16

RISIKOHINWEISE: Die Informationen auf dieser Seite dienen ausschließlich zu Informationszwecken und sollten weder als Verkaufsangebot noch als Aufforderung zum Kauf des Wertpapiers oder einer Empfehlung zugunsten des Wertpapiers verstanden werden. Die baha GmbH und die BAWAG P.S.K. Bank für Arbeit und Wirtschaft und Österreichische Postsparkasse Aktiengesellschaft übernehmen trotz sorgfältigster Recherche keinerlei Haftung für die Richtigkeit der angegebenen Daten.  
Factsheet erstellt von: www.baha.com