

AURUBIS AG

Börse: München

ISIN: DE0006766504

Währung: EUR

Kurs: 80,05 EUR

Stand: 20.11.2024

Die Aurubis AG ist einer der weltweit größten Kupferproduzenten und Kupferrecycler. Das Unternehmen produziert börsenfähige Kupferkathoden aus Kupferkonzentraten, Altkupfer und anderen Recyclingrohstoffen. Diese werden im Konzern zu Gießwalzdraht, Stranggussformaten, Walzprodukten, Bändern sowie Spezialdrähten und Profilen aus Kupfer und Kupferlegierungen weiterverarbeitet. Zudem gehören Edelmetalle und eine Reihe anderer Produkte wie Schwefelsäure und Eisensilikat zum Angebot. Zu den Kunden von Aurubis gehören u. a. Unternehmen der Kupferhalbzeugindustrie, der Elektro-, Elektronik- und der Chemieindustrie, sowie Zulieferer für die Branchen Erneuerbare Energien, Bau- und Automobilindustrie.

Aktuelles KGV	21,73
Gewinn je Aktie	3,23
Letzte Dividende je Aktie	1,40
Aktuelle Dividendenrendite	2,00
Cash Flow je Aktie	13,12
Buchwert je Aktie	97,21
Akt. Marktkapitalisierung	3.062,24 Mil.
EBIT	160,50 Mil.
EBIT-Marge	0,94

Industrie Rohstoffe

Sektor Minen und Metalle

Subsektor -

Anschrift
Aurubis AG
Hovestraße 50
D-20539 Hamburg
www.aurubis.com

Investor Relations Angela Seidler

IR-Telefon +49-40-7883-3178

IR-Email
a.seidler@aurubis.com

Hauptaktionäre
institutional investors (45%),Salzgitter AG (30%),retail investors (22%),Aurubis AG treasury shares (3%)

Streubesitz 55,07%

Vorstand
Rainer Verhoeven, Inge Hofkens

Aufsichtsrat
Prof. Dr. Fritz Vahrenholt, Christian Ehrentraut, Deniz Acar, Dr. Elke Lossin, Dr. Sandra Reich, Dr. Stephan Krümmer, Gunnar Groebler...

Mitarbeiter 7 230

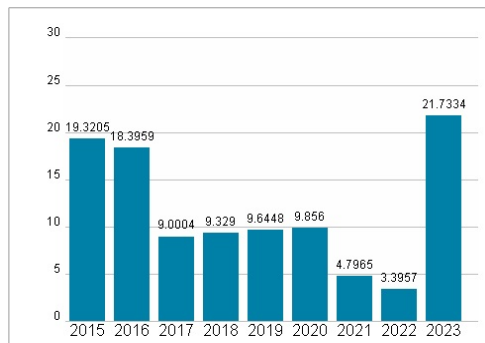
Umsatz 17063,70 Mil.



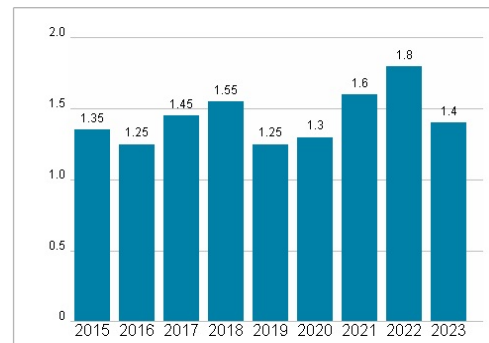
Wertentwicklung

	1M	6M	1J
Performance	+11,01%	-1,67%	-1,64%
Volatilität	48,04	35,96	34,34
Volumen Ø (Stk./Tag)	27	27	33

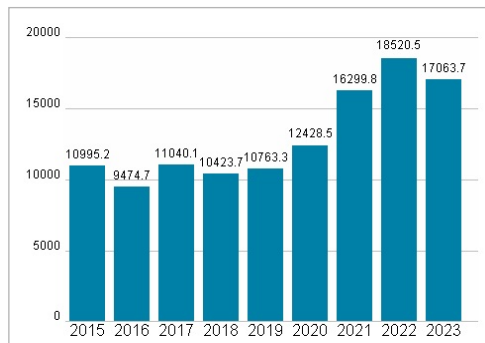
Aktuelles KGV



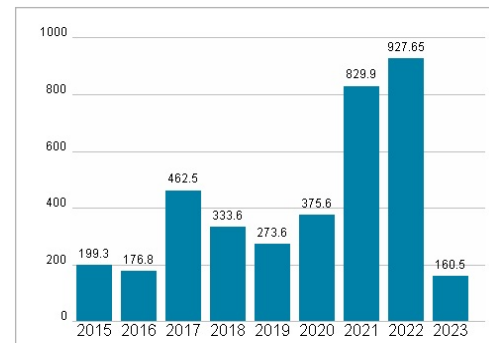
Dividende je Aktie (EUR)



Unternehmensumsatz (EUR)



EBIT (EUR)



Historische Daten: 2023

Erstellt: 22.11.2024 05:27

RISIKOHINWEISE: Die Informationen auf dieser Seite dienen ausschließlich zu Informationszwecken und sollten weder als Verkaufsangebot noch als Aufforderung zum Kauf des Wertpapiers oder einer Empfehlung zugunsten des Wertpapiers verstanden werden. Die baha GmbH und die BAWAG P.S.K. Bank für Arbeit und Wirtschaft und Österreichische Postsparkasse Aktiengesellschaft übernehmen trotz sorgfältigster Recherche keinerlei Haftung für die Richtigkeit der angegebenen Daten.

Factsheet erstellt von: www.baha.com