

# SALZGITTER AG O.N.

Börse: München

ISIN: DE0006202005

Währung: EUR

Kurs: 17,09 EUR

Stand: 21.11.2024

Die Salzgitter AG gehört zu den führenden Stahl- und Technologie-Konzernen in Europa. Die Kernkompetenzen liegen in der Produktion von Walzstahl- und Röhrenerzeugnissen (Flachstahl, Profile, Grobbleche, Spundwände, Bauelemente sowie Tailored Blanks) sowie deren Weiterverarbeitung und Vertrieb. In den Bereichen Profil- und Flachstahl gehört die Salzgitter AG zu den führenden Anbietern in Europa. Ein weiteres wichtiges Segment ist der Sondermaschinen- und Anlagenbau vorrangig zum Abfüllen und Verpacken von Getränken aber auch für die Produktion von Schuhen. Zu den Marken des Konzerns zählen Marken Peiner Träger, Mannesmann oder KHS. Weltweit gehören über 150 Tochter- und Beteiligungsgesellschaften zum Salzgitter-Konzern.

Aktuelles KGV	7,57
Gewinn je Aktie	3,70
Letzte Dividende je Aktie	0,45
Aktuelle Dividendenrendite	1,61
Cash Flow je Aktie	16,49
Buchwert je Aktie	89,22
Akt. Marktkapitalisierung	1.514,80 Mil.
EBIT	0,00 Mil.
EBIT-Marge	-

Industrie Rohstoffe

Sektor Minen und Metalle

Subsektor Stahl

Anschrift  
 Salzgitter AG  
 Eisenhüttenstraße 99  
 D-38239 Salzgitter  
 www.salzgitter-ag.de

Investor Relations Markus Heidler

IR-Telefon +49-5341-21-6105

IR-Email  
 ir@salzgitter-ag.de

Hauptaktionäre  
 State of Lower Saxony (26.5%), GP Günter Papenburg AG (25.1%), Institutional investors (20.9%), Retail investors (14.1%), Salzgitter AG...

Streubesitz 40,45%

Vorstand  
 Burkhard Becker, Michael Kieckbusch, Birgit Potrafki

Aufsichtsrat  
 Heinz-Gerhard Wente, Prof. Dr. Hans-Jürgen Urban, Frank Klingebiel, Ulrike Brouzi, Konrad Ackermann, Dr. Bernd Drouven, Manuel Bloemers...

Mitarbeiter 25 183

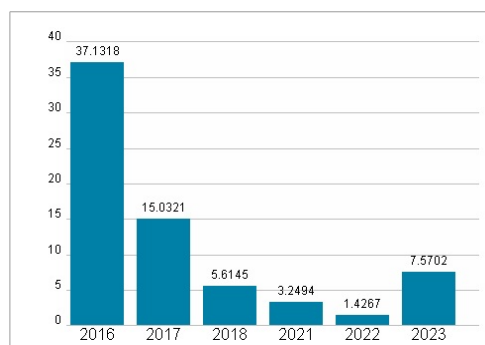
Umsatz 10790,50 Mil.



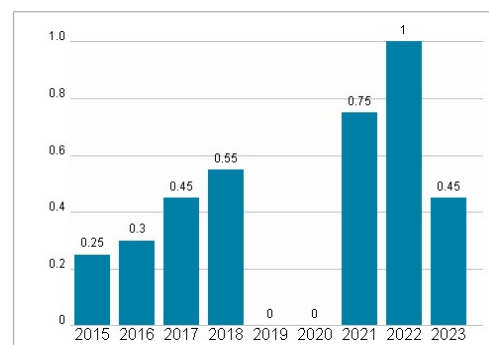
## Wertentwicklung

	1M	6M	1J
Performance	+27,87%	-23,19%	-37,33%
Volatilität	143,22	67,27	54,04
Volumen Ø (Stk./Tag)	38	19	26

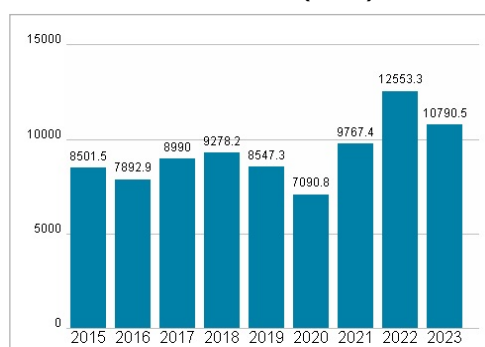
## Aktuelles KGV



## Dividende je Aktie (EUR)



## Unternehmensumsatz (EUR)



## EBIT (EUR)



Historische Daten: 2023

Erstellt: 22.11.2024 08:39

RISIKOHINWEIS: Die Informationen auf dieser Seite dienen ausschließlich zu Informationszwecken und sollten weder als Verkaufsangebot noch als Aufforderung zum Kauf des Wertpapiers oder einer Empfehlung zugunsten des Wertpapiers verstanden werden. Die baha GmbH und die BAWAG P.S.K. Bank für Arbeit und Wirtschaft und Österreichische Postsparkasse Aktiengesellschaft übernehmen trotz sorgfältigster Recherche keinerlei Haftung für die Richtigkeit der angegebenen Daten.

Factsheet erstellt von: www.baha.com