

# PERNOD RICARD O.N.

Börse: Berlin

ISIN: FR0000120693

Währung: EUR

Kurs: 123,65 EUR

Stand: 28.10.2024

Pernod Ricard ist eine Unternehmensgruppe, die in der Produktion und im Verkauf von Weinen und Spirituosen international tätig ist. Das umfangreiche Spirituosensortiment beinhaltet Whiskey, Rum, weiße Branntweine, Anisprodukte, Liköre, Cognac, Brandy und Magenbitter. Zu den bekanntesten nationalen und internationalen Marken zählen Ballantine's, Chivas Regal, Jameson, The Glenlivet, ABSOLUT, Beefeater, Havana Club, Ricard, Pernod, Malibu, Kahlúa, Martell, Suze, Amaro und Ramazzotti. Zusätzlich produziert und handelt Pernod Ricard mit Weinen und Champagners unter den Marken wie Jacob's Creek, Montana, Mumm und Perrier-Jouët. Hauptabsatzmärkte sind die Vereinigten Staaten und Europa. Mit über 100 Produktionsstätten und Niederlassungen ist der Konzern international präsent. Pernod Ricard entstand 1975 durch den Zusammenschluss von Pernod und Ricard und hat seinen Hauptsitz in Paris, Frankreich.

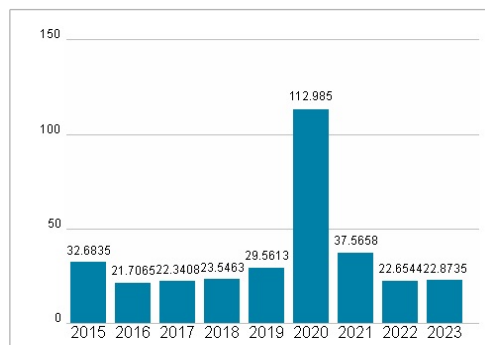
Aktuelles KGV	22,87
Gewinn je Aktie	8,85
Letzte Dividende je Aktie	4,70
Aktuelle Dividendenrendite	2,32
Cash Flow je Aktie	7,95
Buchwert je Aktie	61,48
Akt. Marktkapitalisierung	51.739,86 Mil.
EBIT	3265,00 Mil.
EBIT-Marge	26,90
Industrie	Konsumgüter
Sektor	Getränke und Nahrungsmittelhersteller
Subsektor	Getränkehersteller
Anschrift	Pernod Ricard 12, place des Etats-Unis F-75783 Paris Cedex-16 www.pernod-ricard.com/
Investor Relations	
IR-Telefon	+33 (0)1 70 93 17 02
IR-Email	investor.relations@pernod-ricard.com
Hauptaktionäre	US institutional investors (30%), Other foreign institutional investors (21.1%), Paul Ricard Concert Party (14.9%), UK institutional investors...
Streubesitz	-
Vorstand	Anne-Marie Poliquin, Cédric Ramat, Hélène de Tissot, Conor McQuidad, Maria Pia De Caro, Gilles Bogaert, Philippe Guettat
Aufsichtsrat	Alexandre Ricard, Anne Lange, Brice Thommen, César Giron, Ian Gallienne, Kory Sorenson, Namita Shah, Patricia Barbizet, Philippe Destieux
Mitarbeiter	20 617
Umsatz	12137,00 Mil.



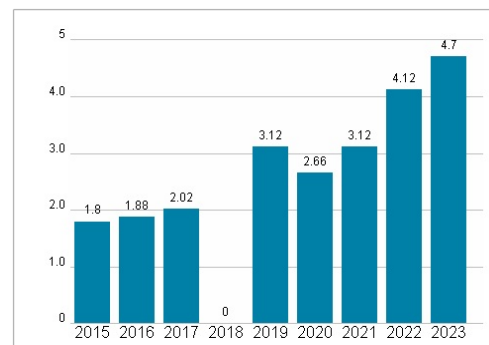
## Wertentwicklung

	1M	6M	1J
Performance	-8,73%	-12,64%	-25,08%
Volatilität	26,50	24,87	24,56
Volumen Ø (Stk./Tag)	06	08	06

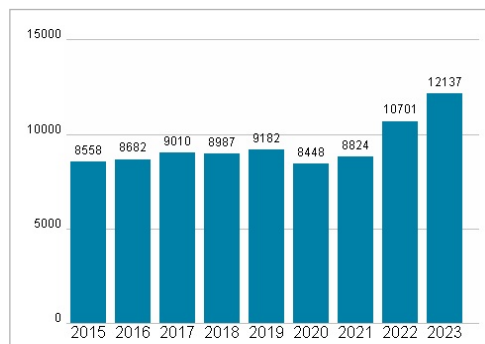
## Aktuelles KGV



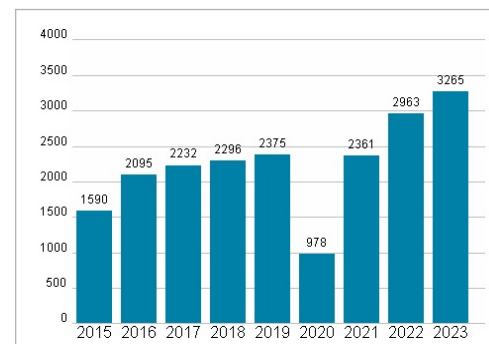
## Dividende je Aktie (EUR)



## Unternehmensumsatz (EUR)



## EBIT (EUR)



Historische Daten: 2023 Erstellt: 29.10.2024 10:25

RISIKOHINWEISE: Die Informationen auf dieser Seite dienen ausschließlich zu Informationszwecken und sollten weder als Verkaufsangebot noch als Aufforderung zum Kauf des Wertpapiers oder einer Empfehlung zugunsten des Wertpapiers verstanden werden. Die baha GmbH und die BAWAG P.S.K. Bank für Arbeit und Wirtschaft und Österreichische Postsparkasse Aktiengesellschaft übernehmen trotz sorgfältigster Recherche keinerlei Haftung für die Richtigkeit der angegebenen Daten. Factsheet erstellt von: www.baha.com