

# BASLER AG O.N.

Börse: Düsseldorf

ISIN: DE0005102008

Währung: EUR

Kurs: 8,11 EUR

Stand: 20.02.2025

Die Basler AG ist ein führender Anbieter für digitale Industriekameras. Die auf die Anwendungsbedürfnisse der Kunden zugeschnittenen Lösungen und Komponenten zur Qualitätssicherung werden in einer Vielzahl von High-End- bis Entry Level-Produktionsprozessen eingesetzt. Das Portfolio umfasst digitale Kameras, welche in computerbasierte Sehsysteme eingebaut werden oder im Bereich der Videoüberwachung zu finden sind. Konkrete Anwendungsbeispiele sind u.a. die Oberflächeninspektion bei der Produktion von Kunststoffbahnen, Flachbildschirmen oder Wafern, die optische Zeichenerkennung bei der Briefsortierung und Belegung, die Druckbildkontrolle in der Verpackungsindustrie oder die Reststoffsartierung.

|                            |             |
|----------------------------|-------------|
| Aktuelles KGV              | -           |
| Gewinn je Aktie            | -0,45       |
| Letzte Dividende je Aktie  | -           |
| Aktuelle Dividendenrendite | -           |
| Cash Flow je Aktie         | 0,14        |
| Buchwert je Aktie          | 4,53        |
| Akt. Marktkapitalisierung  | 346,71 Mil. |
| EBIT                       | -21,90 Mil. |
| EBIT-Marge                 | -10,78      |

|           |              |
|-----------|--------------|
| Industrie | Industrie    |
| Sektor    | Maschinenbau |

|           |   |
|-----------|---|
| Subsektor | -   |
| Anschrift | Basler AG<br>An der Strusbek 60-62<br>D-22926 Ahrensburg<br>www.baslerweb.com |

|                    |                  |
|--------------------|------------------|
| Investor Relations | Verena Fehling   |
| IR-Telefon         | +49-4102-463-101 |
| IR-Email           | ir@baslerweb.com |

|                |  |
|----------------|--|
| Hauptaktionäre | Norbert Basler (53%), free float (31%), Citigroup Inc. (4%), Dr. Dietmar Ley (CEO) (4%), Union Investment (3%), Universal Investment (3%)... |
|----------------|--|

|             |        |
|-------------|--------|
| Streubesitz | 53,00% |
|-------------|--------|

|          |                             |
|----------|-----------------------------|
| Vorstand | Hardy Mehl, Alexander Temme |
|----------|-----------------------------|

|              |  |
|--------------|--|
| Aufsichtsrat | Norbert Basler, Horst W. Garbrecht, Dr. Mirja Steinkamp, Alexander Jürn, Tanja Schley, Lennart Schulenburg |
|--------------|--|

|             |       |
|-------------|-------|
| Mitarbeiter | 1 059 |
|-------------|-------|

|        |             |
|--------|-------------|
| Umsatz | 203,10 Mil. |
|--------|-------------|

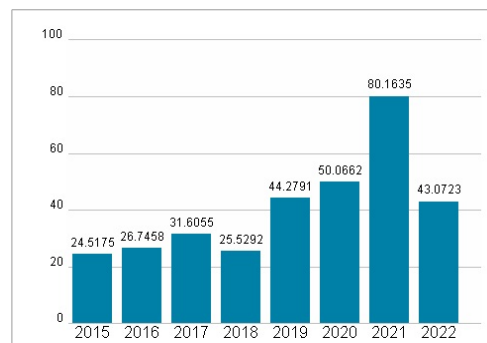
KONZERN WERTENTWICKLUNG



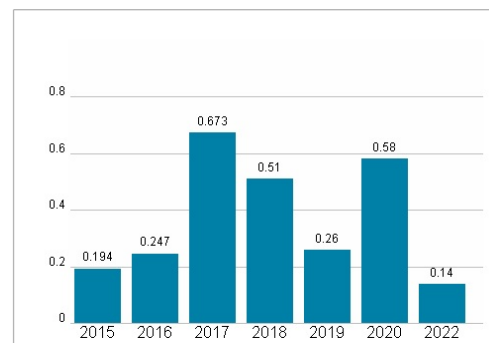
## Wertentwicklung

|                      | 1M      | 6M      | 1J      |
|----------------------|---------|---------|---------|
| Performance          | +17,10% | -20,85% | -27,23% |
| Volatilität          | 47,69   | 57,72   | 50,65   |
| Volumen Ø (Stk./Tag) | 12      | 08      | 08      |

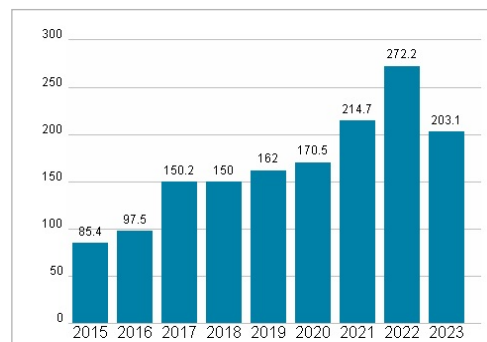
## Aktuelles KGV



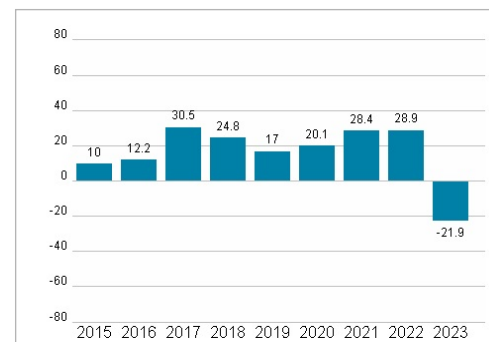
## Dividende je Aktie (EUR)



## Unternehmensumsatz (EUR)



## EBIT (EUR)



Historische Daten: 2023 Erstellt: 23.02.2025 07:20