

BERTRANDT AG O.N.

Börse: Berlin

ISIN: DE0005232805

Währung: EUR

Kurs: 29,80 EUR

Stand: 04.07.2024

Als einer der führenden Engineering-Partner in Europa erarbeitet Bertrandt an weltweit 50 Standorten maßgeschneiderte Lösungen. Das Leistungsspektrum in der Automobilindustrie reicht dabei von der Entwicklung einzelner Komponenten über komplexe Module und Systeme bis hin zu Derivaten mit umfassenden, an die Entwicklung angrenzenden Dienstleistungen. Zu den Kunden zählen nahezu alle europäischen Hersteller sowie bedeutende Systemlieferanten. In der Luftfahrtentwicklung ist Bertrandt schwerpunktmäßig im Bereich Struktur-, Kabinen- und Systementwicklung in transnationalen Projekten tätig. Darüber hinaus bietet Bertrandt Services deutschlandweit für die Branchen wie beispielsweise Energie, Elektro-/Medizintechnik und Maschinen-/Anlagenbau, technische und kaufmännische Dienstleistungen sowie Projektlösungen an.

Aktuelles KGV	76,00
Gewinn je Aktie	0,68
Letzte Dividende je Aktie	0,27
Aktuelle Dividendenrendite	0,52
Cash Flow je Aktie	7,27
Buchwert je Aktie	40,30
Akt. Marktkapitalisierung	524,39 Mil.
EBIT	20,00 Mil.
EBIT-Marge	2,37

Industrie	Konsumgüter
Sektor	Automobil und Zulieferer
Subsektor	Autoteile
Anschrift	Bertrandt AG Birkensee 1 D-71139 Ehningen www.bertrandt.com

Investor Relations	Sabrina Pellegrino
IR-Telefon	+49-7034-656-4201
IR-Email	

Hauptaktionäre	Dr. Ing. h.c. F. Porsche Aktiengesellschaft (28.97%), Friedrich Boysen Holding GmbH (14.9%), Management/ Mitarbeiter-Beteiligung (9%)...
----------------	--

Streubesitz	6,78%
-------------	-------

Vorstand	Markus Ruf, Hans-Gerd Claus, Michael Lücke
----------	--

Aufsichtsrat	Dietmar Bichler, Horst Binnig, Marianne Weiß, Michael Schmidt, Prof. Dr. Wilfried Sihl, Udo Bäder
--------------	---

Mitarbeiter	12 030
-------------	--------

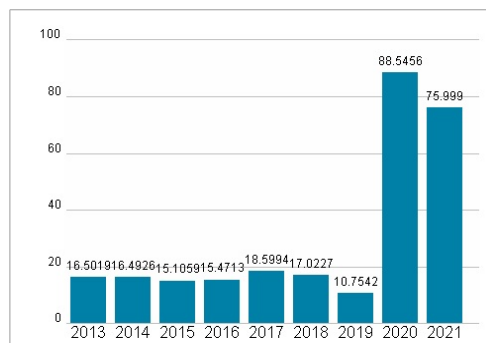
Umsatz	845,60 Mil.
--------	-------------



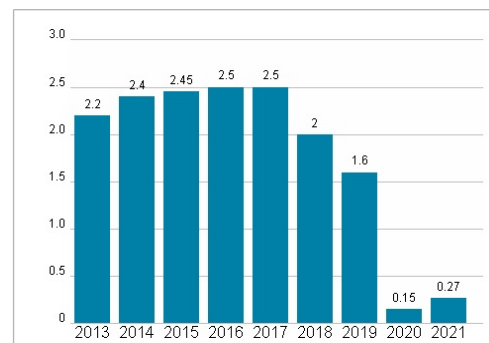
Wertentwicklung

	1M	6M	1J
Performance	-21,35%	-43,05%	-36,18%
Volatilität	31,91	30,75	29,10
Volumen Ø (Stk./Tag)	00	00	01

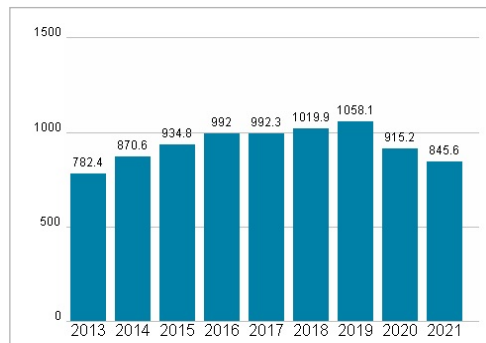
Aktuelles KGV



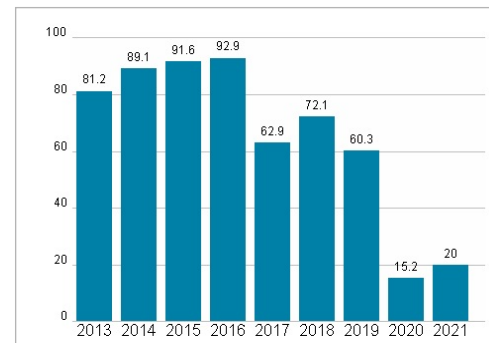
Dividende je Aktie (EUR)



Unternehmensumsatz (EUR)



EBIT (EUR)



Historische Daten: 2021

Erstellt: 07.07.2024 20:04

RISIKOHINWEISE: Die Informationen auf dieser Seite dienen ausschließlich zu Informationszwecken und sollten weder als Verkaufsangebot noch als Aufforderung zum Kauf des Wertpapiers oder einer Empfehlung zugunsten des Wertpapiers verstanden werden. Die baha GmbH und die BAWAG P.S.K. Bank für Arbeit und Wirtschaft und Österreichische Postsparkasse Aktiengesellschaft übernehmen trotz sorgfältigster Recherche keinerlei Haftung für die Richtigkeit der angegebenen Daten.

Factsheet erstellt von: www.baha.com