

ALL FOR ONE GROUP NA O.N.

Börse: Berlin

ISIN: DE0005110001

Währung: EUR

Kurs: 54,20 EUR

Stand: 02.04.2025

Die All for One Group AG ist ein schwerpunktmäßig in Deutschland, Österreich und der Schweiz tätiger branchenfokussierter SAP-Komplettdienstleister für den Mittelstand. Das Unternehmen betreut Kunden aus dem Maschinen- und Anlagenbau, der Automobilzulieferindustrie, der Konsumgüterindustrie, dem Technischen Großhandel und dem projektorientierten Dienstleistungsumfeld. Das Portfolio des SAP Gold Partners umfasst Komplettlösungen und Leistungen entlang der gesamten IT-Wertschöpfungskette: die Angebote reichen von SAP-Branchenlösungen bis hin zu Outsourcing und Application Management.

| | |
|----------------------------|-------------|
| Aktuelles KGV | 17,92 |
| Gewinn je Aktie | 2,23 |
| Letzte Dividende je Aktie | 1,45 |
| Aktuelle Dividendenrendite | 3,63 |
| Cash Flow je Aktie | 8,10 |
| Buchwert je Aktie | 20,08 |
| Akt. Marktkapitalisierung | 198,16 Mil. |
| EBIT | 14,91 Mil. |
| EBIT-Marge | 3,05 |

| | |
|-----------|---|
| Industrie | Technologie |
| Sektor | IT-Dienstleistungen |
| Subsektor | IT Consulting und Dienstleistungen |
| Anschrift | All for One Group AG Rita-Maiburg-Straße 40 D-70794 Filderstadt-Bernhausen www.all-for-one.com |

| | |
|--------------------|--------------------|
| Investor Relations | Nicole Besemer |
| IR-Telefon | +49 7141 787870 |
| IR-Email | ir@all-for-one.com |

| | |
|----------------|---|
| Hauptaktionäre | Free float (50%), Unternehmens Invest AG (15%), UIAG Informatik-Holding GmbH (15%), UIAG AFO GmbH (10%), All for One Group SE (treasury...) |
|----------------|---|

| | |
|-------------|--------|
| Streubesitz | 50,00% |
|-------------|--------|

| | |
|----------|--|
| Vorstand | Stefan Land, Carsten Lange, Ralf Linha, Ursula Porth |
|----------|--|

| | |
|--------------|---|
| Aufsichtsrat | Josef Blazicek, Paul Neumann, Dr. Rudolf Knünz, Karl Astecker, Maria Caldarelli, André Krüger |
|--------------|---|

| | |
|-------------|-------|
| Mitarbeiter | 2 858 |
|-------------|-------|

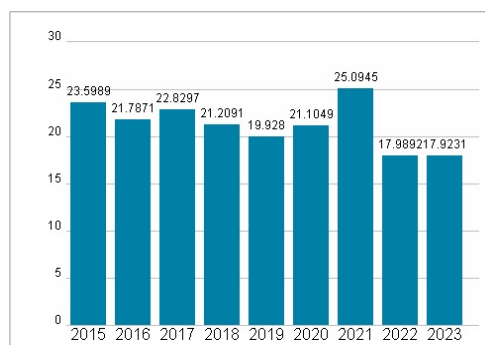
| | |
|--------|-------------|
| Umsatz | 487,95 Mil. |
|--------|-------------|



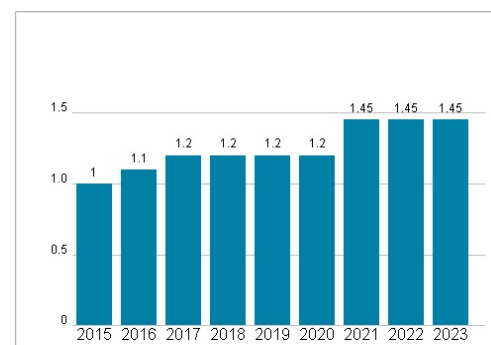
Wertentwicklung

| | 1M | 6M | 1J |
|----------------------|--------|--------|--------|
| Performance | +1,88% | +8,84% | -7,82% |
| Volatilität | 37,23 | 33,48 | 34,26 |
| Volumen Ø (Stk./Tag) | 00 | 02 | 02 |

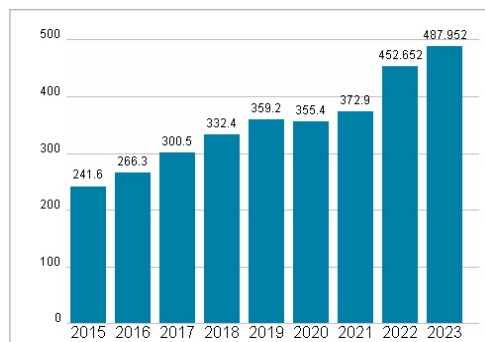
Aktuelles KGV



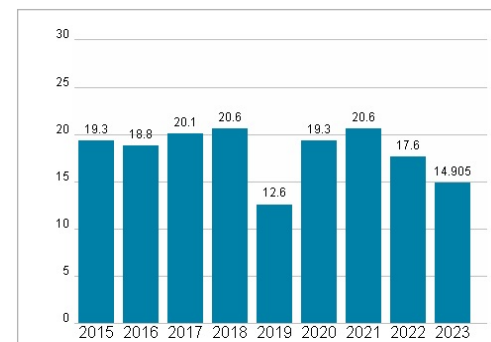
Dividende je Aktie (EUR)



Unternehmensumsatz (EUR)



EBIT (EUR)



Historische Daten: 2023

Erstellt: 03.04.2025 23:25

RISIKOHINWEISE: Die Informationen auf dieser Seite dienen ausschließlich zu Informationszwecken und sollten weder als Verkaufsangebot noch als Aufforderung zum Kauf des Wertpapiers oder einer Empfehlung zugunsten des Wertpapiers verstanden werden. Die baha GmbH und die BAWAG P.S.K. Bank für Arbeit und Wirtschaft und Österreichische Postsparkasse Aktiengesellschaft übernehmen trotz sorgfältigster Recherche keinerlei Haftung für die Richtigkeit der angegebenen Daten.

Factsheet erstellt von: www.baha.com