

HANNOVER RUECK SE NA O.N.

Börse: München

ISIN: DE0008402215

Währung: EUR

Kurs: 240,10 EUR

Stand: 21.11.2024

Die Hannover Rück SE ist mit einem Prämienvolumen von rund 22 Milliarden EUR eine der führenden Rückversicherungsgruppen der Welt. Sie betreibt alle Sparten der Schaden- und Personen-Rückversicherung und unterhält Rückversicherungsbeziehungen mit zahlreichen Versicherungsgesellschaften in verschiedenen Ländern. Zu den Versicherungsfeldern gehören unter anderem Schäden aus Naturkatastrophen, Transport, Luft- und Raumfahrt, Kredit- und Kautionsrückversicherungen, die allgemeine Haftpflicht sowie Lebens-, Kranken-, Renten-, Unfall- und Invaliditätsversicherungen. Das Deutschland-Geschäft der Gruppe wird von der Tochtergesellschaft E+S Rück betrieben. Die weltweite Infrastruktur der Versicherungsgruppe besteht aus einer Vielzahl von Tochter- und Beteiligungsgesellschaften, Niederlassungen und Repräsentanzen auf allen fünf Kontinenten.

Aktuelles KGV	14,29
Gewinn je Aktie	15,13
Letzte Dividende je Aktie	7,20
Aktuelle Dividendenrendite	3,33
Cash Flow je Aktie	47,97
Buchwert je Aktie	83,97
Akt. Marktkapitalisierung	26.085,19 Mil.
EBIT	1971,20 Mil.
EBIT-Marge	7,08

Industrie Finanzdienstleister

Sektor Versicherungen

Subsektor -

Anschrift
 Hannover Rück SE
 Karl-Wiechert-Allee 50
 D-30625 Hannover
 www.hannover-rueck.de

Investor Relations Karl Steinle

IR-Telefon +49-511-5604-1500

IR-Email

Hauptaktionäre
 Talanx AG (50.2%), Freefloat (43.8%), FMR LLC (3%), DWS Investment GmbH (2.99%)

Streubesitz 40,80%

Vorstand
 Clemens Jungsthöfel, Sven Althoff, Claude Chèvre, Dr. Klaus Miller, Sharon Ooi, Dr. Michael Pickel, Silke Sehm

Aufsichtsrat
 Torsten Leue, Herbert K. Haas, Natalie Bani Ardalan, Frauke Heitmüller, Ilka Hundeshagen, Dr. Ursula Lipowsky, Dr. Michael Ollmann...

Mitarbeiter 3 756

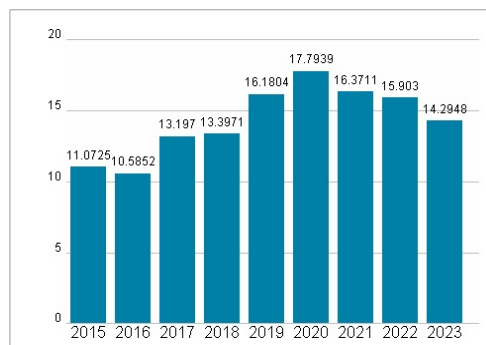
Umsatz 27826,80 Mil.



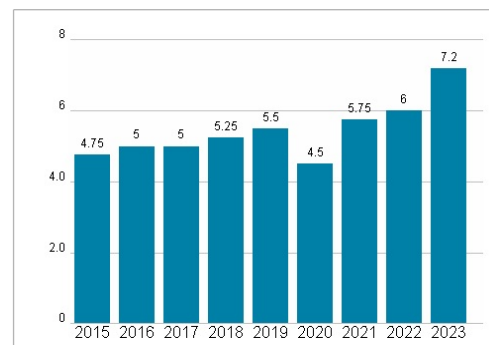
Wertentwicklung

	1M	6M	1J
Performance	-0,77%	+8,78%	+12,72%
Volatilität	17,93	22,61	21,03
Volumen Ø (Stk./Tag)	11	22	31

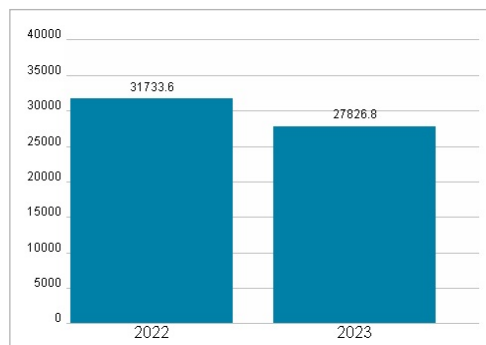
Aktuelles KGV



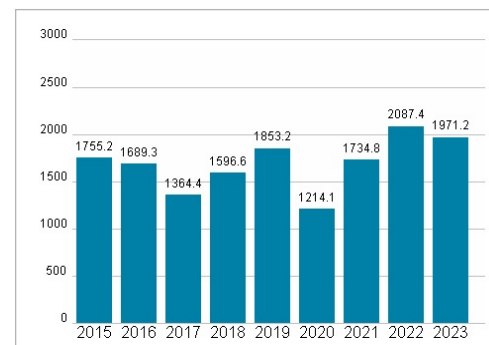
Dividende je Aktie (EUR)



Unternehmensumsatz (EUR)



EBIT (EUR)



Historische Daten: 2023

Erstellt: 25.11.2024 07:13

RISIKOHINWEIS: Die Informationen auf dieser Seite dienen ausschließlich zu Informationszwecken und sollten weder als Verkaufsangebot noch als Aufforderung zum Kauf des Wertpapiers oder einer Empfehlung zugunsten des Wertpapiers verstanden werden. Die baha GmbH und die BAWAG P.S.K. Bank für Arbeit und Wirtschaft und Österreichische Postsparkasse Aktiengesellschaft übernehmen trotz sorgfältigster Recherche keinerlei Haftung für die Richtigkeit der angegebenen Daten.

Factsheet erstellt von: www.baha.com