

# JD.com Inc

Börse: NASDAQ

ISIN: US47215P1066

Währung: USD

Kurs: 35,91 USD

Stand: 19.12.2024

JD.com ist ein chinesisches Online-Versandhaus. Die Plattform bietet in nahezu allen Bereichen der Konsumgüterindustrie Produkte an: Darunter in den Feldern Telefonie und Computer inklusive Zubehör sowie weitere Elektronikgeräte; Kleidung, Schuhe und Taschen; Garten und Heim; Schmuck und Uhren; außerdem vertreibt JD Sportartikel, Schönheitsprodukte, Spielzeug oder Automobilzubehör. Das Unternehmen bietet seine Dienste über die Homepage JD.com sowie über mobile Anwendungsmöglichkeiten an.

|                            |   |
|----------------------------|---|
| Aktuelles KGV              | -   |
| Gewinn je Aktie            | -   |
| Letzte Dividende je Aktie  | -   |
| Aktuelle Dividendenrendite | -   |
| Cash Flow je Aktie         | -   |
| Buchwert je Aktie          | -   |
| Akt. Marktkapitalisierung  | 0,00 Mil.   |
| EBIT                       | 3665,00 Mil.  |
| EBIT-Marge                 | 2,40  |
| Industrie                  | Internet  |
| Sektor                     | Internet  |
| Subsektor                  | Internetsoftware und Dienstleistungen   |
| Anschrift                  | JD.com Inc.<br>JD Building, No. 18 Kechuang II Street, BDA, Beijing<br>The People's Republic of China, 101111.<br>en.jd.com/                  |
| Investor Relations         |   |
| IR-Telefon                 | +86-10-8912-6805  |
| IR-Email                   | ir@JD.com   |
| Hauptaktionäre             | Qiangdong Liu (12.43%),Walmart Inc. (9.19%),The Vanguard Group, Inc. (2.99%),BlackRock, Inc. (2.94%),Tencent Holdings Limited (2.28%)...      |
| Streubesitz                | -   |
| Vorstand                   | Ian Su Shan, Richard Qiangdong Liu, Pang Zhang, Chengfeng He, Peng Cao  |
| Aufsichtsrat               | Richard Qiangdong Liu, Ming Huang, Louis T. Hsieh, Dingbo Xu, Caroline Scheufele, Sandy Ran Xu, Carol Yun Yau Li, Grace Kun Ding, Jennifer... |
| Mitarbeiter                | 517 124   |
| Umsatz                     | 152771,00 Mil.  |



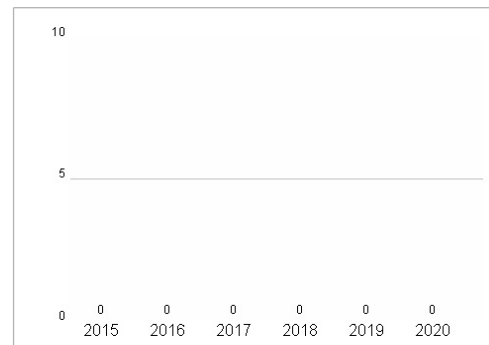
## Wertentwicklung

|                      | 1M         | 6M         | 1J         |
|----------------------|------------|------------|------------|
| Performance          | +2,77%     | +26,83%    | +29,18%    |
| Volatilität          | 54,21      | 56,44      | 53,13      |
| Volumen Ø (Stk./Tag) | 10 640 410 | 14 939 909 | 14 479 566 |

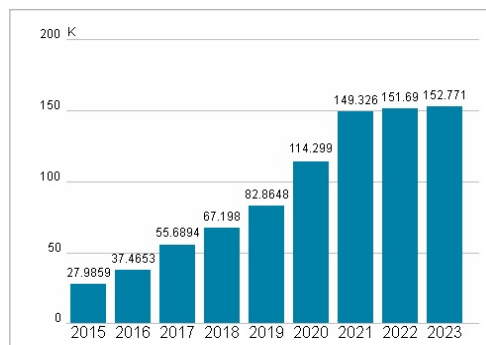
## Aktuelles KGV



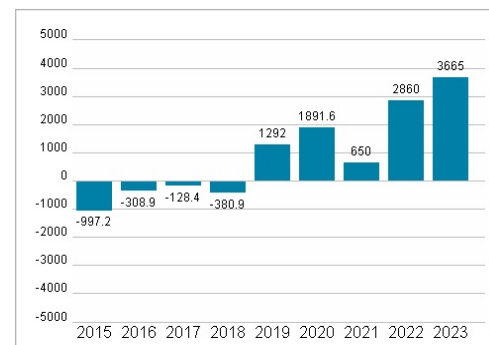
## Dividende je Aktie (USD)



## Unternehmensumsatz (USD)



## EBIT (USD)



Historische Daten: 2023

Erstellt: 23.12.2024 02:26