

# FISERV INC. DL-,01

Börse: München

ISIN: US3377381088

Währung: EUR

Kurs: 196,70 EUR

Stand: 20.12.2024

Fiserv Inc. bietet Informationsmanagementtechnologien und verwandte Dienste für Banken, Broker, Kreditvereinigungen, Finanzplaner und Investmentmanager, Versicherungen sowie Unternehmen, Leasingfirmen, Pfandleiher und Sparkassen. Fiserv hat sich darauf spezialisiert, Finanzdienstleister bei den Herausforderungen des heutigen Finanzmarktes technisch zu unterstützen. Im Großen und Ganzen bietet das Unternehmen alle Dienste, die ein Finanzunternehmen benötigt - von Termineinlagen über Anleihen bis hin zur Scheckabrechnung und Kontenblattführung. Fiserv betreibt in der ganzen USA Full-Service-Zentren für die Verarbeitung von Finanzdaten, Softwaresystementwicklung, Buchungsverarbeitung und Kontenüberwachung. Des Weiteren bietet Fiserv seinen Kunden die technische Unterstützung in allen genannten Bereichen an.

|                            |                |
|----------------------------|----------------|
| Aktuelles KGV              | 25,56          |
| Gewinn je Aktie            | 5,20           |
| Letzte Dividende je Aktie  | -              |
| Aktuelle Dividendenrendite | -              |
| Cash Flow je Aktie         | 8,74           |
| Buchwert je Aktie          | 51,67          |
| Akt. Marktkapitalisierung  | 78.429,07 Mil. |
| EBIT                       | 5014,00 Mil.   |
| EBIT-Marge                 | 26,26          |

|           |   |
|-----------|---|
| Industrie | Technologie   |
| Sektor    | IT-Dienstleistungen   |
| Subsektor | IT Consulting und Dienstleistungen  |
| Anschrift | Fiserv Inc.<br>255 Fiserv Drive<br>Brookfield, Wisconsin 53045, USA<br>www.fiserv.com |

|                    |                               |
|--------------------|-------------------------------|
| Investor Relations | Julie Chariell                |
| IR-Telefon         |                               |
| IR-Email           | investor.relations@fiserv.com |

|                |   |
|----------------|---|
| Hauptaktionäre | Price (T.Rowe) Associates Inc (8.8%), Vanguard Group Inc (8.16%), Blackrock Inc. (6.8%), Dodge & Cox Inc (5.85%), State Street Corporation... |
|----------------|---|

|             |        |
|-------------|--------|
| Streubesitz | 54,87% |
|-------------|--------|

|          |   |
|----------|---|
| Vorstand | Robert W. Hau, Guy Chiarello, Ivo Distelbrink, Christopher M. Foskett, Andrew Gelb, John Gibbons, Katia Karpova, Tom Higgins, Jennifer... |
|----------|---|

|              |  |
|--------------|--|
| Aufsichtsrat | Frank J. Bisignano, Henrique de Castro, Harry F. DiSimone, Wafaa Mamilli, Heidi G. Miller, Doyle R. Simons, Kevin M. Warren, Ajei Gopal... |
|--------------|--|

|             |   |
|-------------|---|
| Mitarbeiter | - |
|-------------|---|

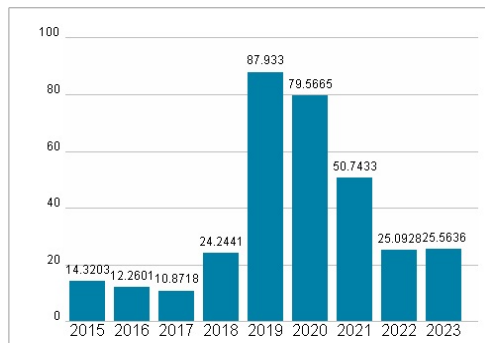
|        |               |
|--------|---------------|
| Umsatz | 19093,00 Mil. |
|--------|---------------|




### Wertentwicklung

|                      | 1M     | 6M      | 1J      |
|----------------------|--------|---------|---------|
| Performance          | -6,13% | +41,63% | +64,10% |
| Volatilität          | 19,94  | 33,55   | 26,81   |
| Volumen Ø (Stk./Tag) | 02     | 03      | 02      |

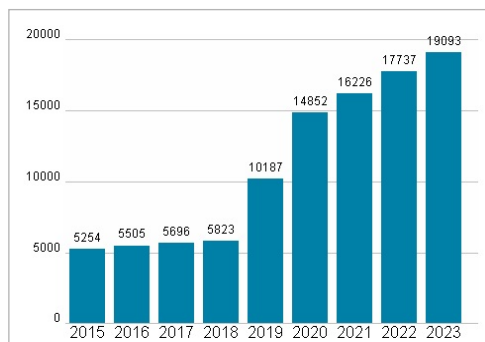
### Aktuelles KGV



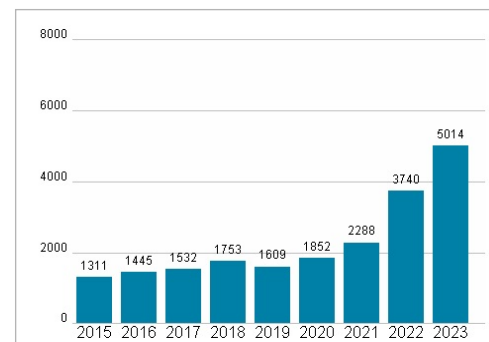
### Dividende je Aktie (USD)



### Unternehmensumsatz (USD)



### EBIT (USD)



Historische Daten: 2023

Erstellt: 23.12.2024 11:37