

# TAKEDA PHARM.CO.LTD.

Börse: Berlin

ISIN: JP3463000004

Währung: EUR

Kurs: 25,92 EUR

Stand: 30.01.2025

Die Takeda Pharmaceutical Company Ltd. ist ein globales Forschungsunternehmen mit Fokus auf Pharmazeutika. Das Unternehmen spezialisiert sich auf Herz-Kreislauf- und metabolische Erkrankungen, Onkologie (Krebserkrankungen), Angriffe auf das zentrale Nerven-, Lungen- und Immunsystem sowie die Herstellung von Impfstoffen. Das Unternehmen verfügt über Niederlassungen und Partnerschaften in rund 80 Ländern.

Aktuelles KGV	45,57
Gewinn je Aktie	91,82
Letzte Dividende je Aktie	188,00
Aktuelle Dividendenrendite	4,49
Cash Flow je Aktie	456,56
Buchwert je Aktie	4635,57
Akt. Marktkapitalisierung	6.564.752,33 Mil.
EBIT	214075,00 Mil.
EBIT-Marge	5,02

Industrie	Gesundheitswesen
Sektor	Pharmazeutische Industrie
Subsektor	Pharmazeutische Industrie
Anschrift	Takeda Pharmaceutical Company Ltd. 1-1, Nihonbashi-Honcho 2-Chome Chuo-ku, Tokyo 103-8668, Japan www.takeda.com/

Investor Relations	Christopher O'Reilly
IR-Telefon	+81-3-3278-2037
IR-Email	takeda.ir.contact@takeda.com

Hauptaktionäre	The Master Trust Bank of Japan, Ltd. (Trust account) (16.76%), Custody Bank of Japan, Ltd. (Trust account) (5.62%), THE BANK OF NEW YORK...
----------------	---------------------------------------------------------------------------------------------------------------------------------------------

Streubesitz -

Vorstand	Costa Saroukos, Akiko Amakawa, Elaine Shannon, Gabriele Ricci, Giles Platford, Julie Kim, Lauren Duprey, Marcello Agosti, Milano Furuta...
----------	--------------------------------------------------------------------------------------------------------------------------------------------

Aufsichtsrat	Christophe Weber, Costa Saroukos, Dr. Andrew Plump, Emiko Higashi, Ian Clark, Jean-Luc Butel, Koji Hatsukawa, Michel Orsinger, Olivier...
--------------	-------------------------------------------------------------------------------------------------------------------------------------------

Mitarbeiter -

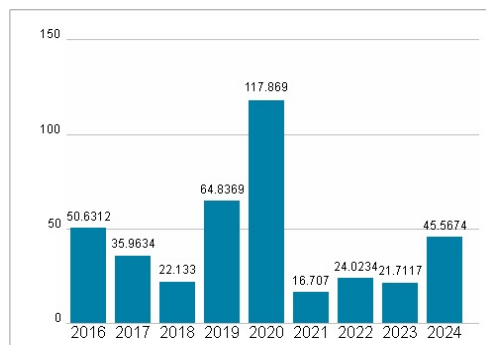
Umsatz	4263762,00 Mil.
--------	-----------------



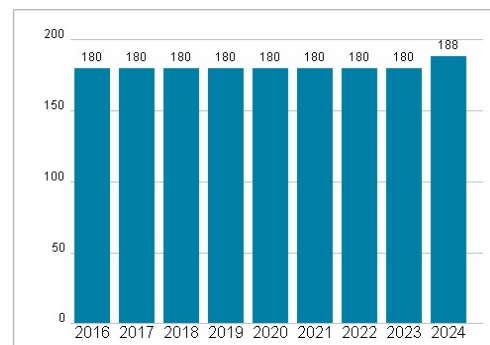
## Wertentwicklung

	1M	6M	1J
Performance	+4,24%	+0,58%	-2,36%
Volatilität	18,64	19,94	18,09
Volumen Ø (Stk./Tag)	00	05	02

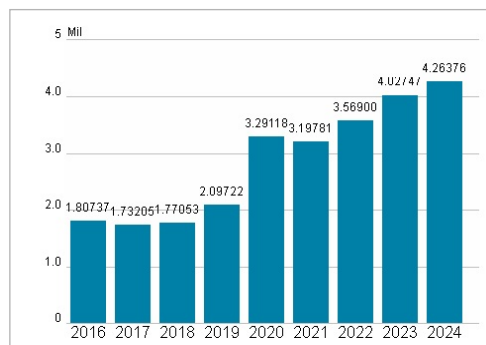
## Aktuelles KGV



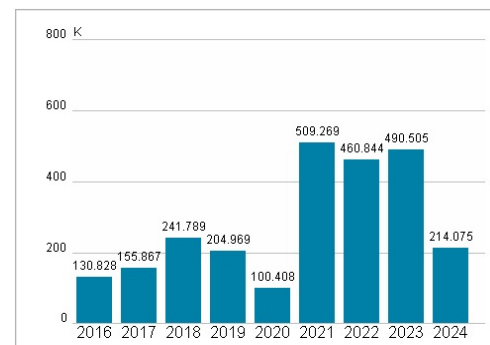
## Dividende je Aktie (JPY)



## Unternehmensumsatz (JPY)



## EBIT (JPY)



Historische Daten: 2024

Erstellt: 02.02.2025 13:48

RISIKOHINWEISE: Die Informationen auf dieser Seite dienen ausschließlich zu Informationszwecken und sollten weder als Verkaufsangebot noch als Aufforderung zum Kauf des Wertpapiers oder einer Empfehlung zugunsten des Wertpapiers verstanden werden. Die baha GmbH und die BAWAG P.S.K. Bank für Arbeit und Wirtschaft und Österreichische Postsparkasse Aktiengesellschaft übernehmen trotz sorgfältigster Recherche keinerlei Haftung für die Richtigkeit der angegebenen Daten.

Factsheet erstellt von: www.baha.com