

HITACHI LTD

Börse: Berlin

ISIN: JP3788600009

Währung: EUR

Kurs: 27,29 EUR

Stand: 20.02.2025

Der Elektronikkonzern Hitachi Ltd. fokussiert sich auf Entwicklung, Produktion und Vertrieb von Informations- und Telekommunikationssystemen, Stromsystemen, Industrie-, Transport- und städtischen Entwicklungssystemen sowie auf die ergänzende Produktion von anspruchsvollen Materialien und Schlüsselanwendungen.

| | |
|----------------------------|-------------------|
| Aktuelles KGV | 4,38 |
| Gewinn je Aktie | 126,91 |
| Letzte Dividende je Aktie | 36,00 |
| Aktuelle Dividendenrendite | 6,47 |
| Cash Flow je Aktie | 205,81 |
| Buchwert je Aktie | 1227,12 |
| Akt. Marktkapitalisierung | 2.585.232,34 Mil. |
| EBIT | 0,00 Mil. |
| EBIT-Marge | - |

| | |
|-----------|---|
| Industrie | Industrie |
| Sektor | Maschinenbau |
| Subsektor | - |
| Anschrift | Hitachi Ltd. 6-6, Marunouchi 1-chome Chiyoda-ku, Tokyo, 100-8280, Japan www.hitachi.com/ |

| | |
|--------------------|------------------------|
| Investor Relations | |
| IR-Telefon | |
| IR-Email | ir.info.hq@hitachi.com |

| | |
|----------------|--|
| Hauptaktionäre | The Master Trust Bank of Japan, Ltd. (Trust Account) (16.46%), Custody Bank of Japan, Ltd. (Trust Account) (6.1%), NATS CUMCO (2.22%)... |
|----------------|--|

| | |
|-------------|--------|
| Streubesitz | 86,29% |
|-------------|--------|

| | |
|----------|---|
| Vorstand | Alistair Dormer , Toshiaki Tokunaga , Jun Abe , Lorena Dellagiovanna , Katsuya Nagano , Hidenobu Nakahata , Masahiko Hasegawa , Toshiaki... |
|----------|---|

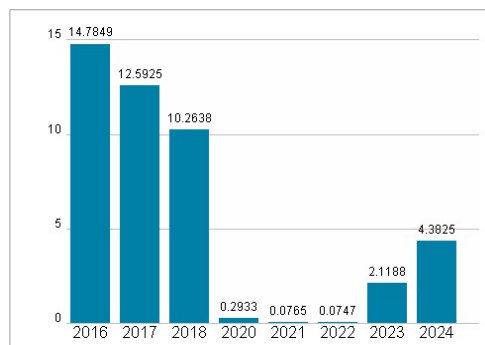
| | |
|--------------|---|
| Aufsichtsrat | Katsumi Ihara , Ravi Venkatesan , Ikuro Sugawara , Joe Harlan , Louise Pentland , Takatoshi Yamamoto , Hiroaki Yoshihara , Helmuth... |
|--------------|---|

| | |
|-------------|-----------------|
| Mitarbeiter | - |
| Umsatz | 9728716,00 Mil. |

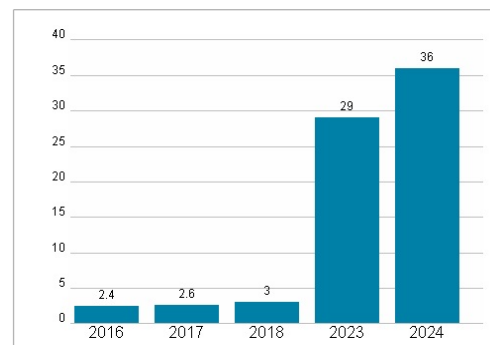


| | 1M | 6M | 1J |
|----------------------|--------|---------|---------|
| Performance | +6,87% | +24,36% | +64,31% |
| Volatilität | 53,51 | 37,03 | 40,20 |
| Volumen Ø (Stk./Tag) | 27 | 18 | 29 |

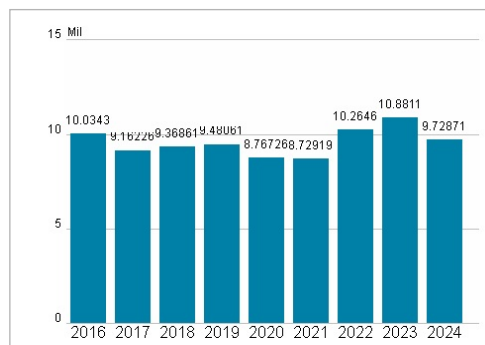
Aktuelles KGV



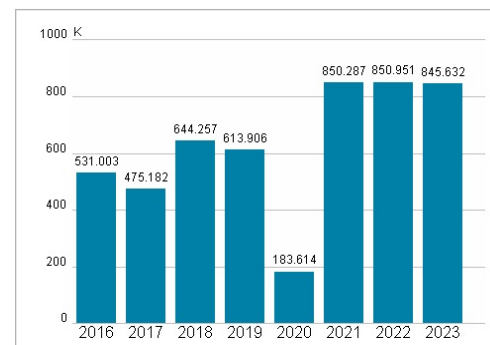
Dividende je Aktie (JPY)



Unternehmensumsatz (JPY)



EBIT (JPY)



Historische Daten: 2024 Erstellt: 23.02.2025 13:49

RISIKOHINWEIS: Die Informationen auf dieser Seite dienen ausschließlich zu Informationszwecken und sollten weder als Verkaufsangebot noch als Aufforderung zum Kauf des Wertpapiers oder einer Empfehlung zugunsten des Wertpapiers verstanden werden. Die baha GmbH und die BAWAG P.S.K. Bank für Arbeit und Wirtschaft und Österreichische Postsparkasse Aktiengesellschaft übernehmen trotz sorgfältigster Recherche keinerlei Haftung für die Richtigkeit der angegebenen Daten.

Factsheet erstellt von: www.baha.com