

VERIZON COMM. INC. DL-,10

Börse: München

ISIN: US92343V1044

Währung: EUR

Kurs: 37,79 EUR

Stand: 21.01.2025

Verizon Communications Inc. ist ein weltweit führender Telekommunikationsanbieter in den Bereichen Mobilfunk, Internet und Festnetz. Das Unternehmen zählt zu einem der größten US-amerikanischen Mobilfunkanbieter, mit rund 100 Millionen Kunden allein auf dem amerikanischen Mobilfunkmarkt. Das Angebotsspektrum umfasst hier mobile Kommunikationsprodukte und Datendienste für Privat- und Geschäftskunden sowie den Verkauf der entsprechenden Geräte und Accessoires wie Headsets, Bluetooth, Displayschutzhüllen und Akkus. Im Gerätebereich vertreibt das Unternehmen Handys, Smartphones, Tablet-PCs, USB-Modems und Netbooks aller großen Marken wie Apple, Samsung, HTC, Blackberry, LG und Motorola. Der Festnetzmarkt als zweites Standbein des Unternehmens wird mit Telekommunikationsleistungen wie Festnetz-Telefonie, Internetzugängen, Breitband-Video und Datenstreaming und Dienstleistungen im Netzwerk-Bereich versorgt. 2017 übernahm Verizon das operative Geschäft des Internet-Pioneers Yahoo.

Aktuelles KGV	13,65
Gewinn je Aktie	2,76
Letzte Dividende je Aktie	2,64
Aktuelle Dividendenrendite	6,99
Cash Flow je Aktie	8,91
Buchwert je Aktie	22,31
Akt. Marktkapitalisierung	158.501,07 Mil.
EBIT	22877,00 Mil.
EBIT-Marge	17,08

Industrie Telekommunikation

Sektor Mobilnetz

Subsektor -

Anschrift
Verizon Communications Inc.
1095 Avenue of the Americas
New York, New York 10036, USA
www.verizon.com

Investor Relations Brady Connor

IR-Telefon

IR-Email
george.connor@verizon.com

Hauptaktionäre
Vanguard Group Inc (8.33%), Blackrock Inc. (8.28%), State Street Corp (4.36%), Charles Schwab Investment Management Inc (2.21%), Geode...

Streubesitz 85,40%

Vorstand
Tony Skiadas, Sowmyanarayan Sampath, Kyle Malady, Craig Silliman, Samantha Hammock, Rose Stuckey Kirk, Joe Russo, Vandana Venkatesh...

Aufsichtsrat
Hans Vestberg, Carol B. Tomé, Clarence Otis, Jr., Daniel H. Schulman, Gregory G. Weaver, Laxman Narasimhan, Mark T. Bertolini, Melanie...

Mitarbeiter -

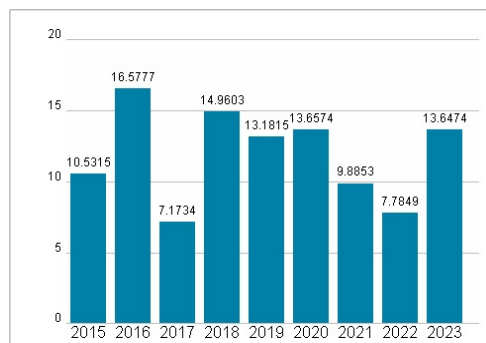
Umsatz 133974,00 Mil.



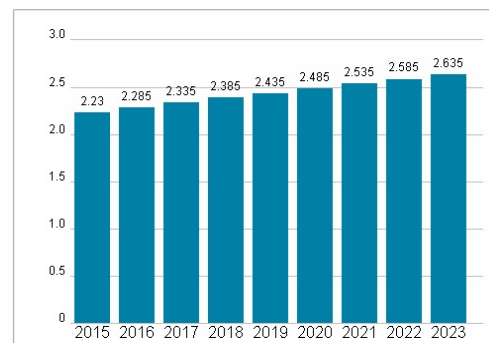
Wertentwicklung

	1M	6M	1J
Performance	-2,79%	+4,54%	+4,11%
Volatilität	19,04	18,86	21,19
Volumen Ø (Stk./Tag)	18	58	38

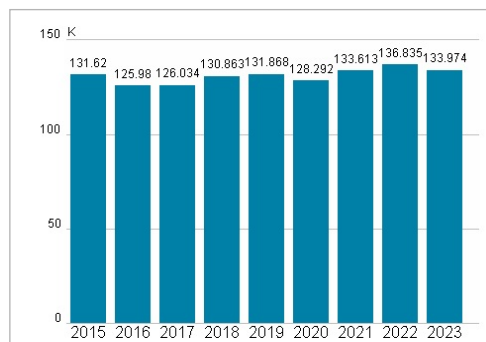
Aktuelles KGV



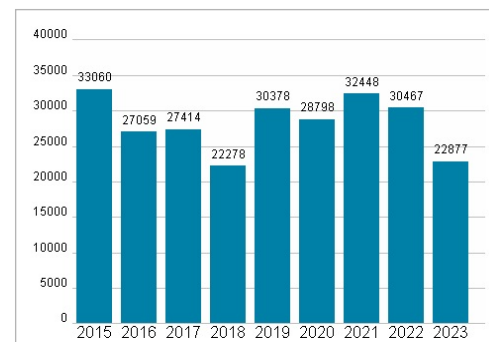
Dividende je Aktie (USD)



Unternehmensumsatz (USD)



EBIT (USD)



Historische Daten: 2023

Erstellt: 22.01.2025 11:00

RISIKOHINWEIS: Die Informationen auf dieser Seite dienen ausschließlich zu Informationszwecken und sollten weder als Verkaufsangebot noch als Aufforderung zum Kauf des Wertpapiers oder einer Empfehlung zugunsten des Wertpapiers verstanden werden. Die baha GmbH und die BAWAG P.S.K. Bank für Arbeit und Wirtschaft und Österreichische Postsparkasse Aktiengesellschaft übernehmen trotz sorgfältigster Recherche keinerlei Haftung für die Richtigkeit der angegebenen Daten.

Factsheet erstellt von: www.baha.com