

# VERTEX PHARMAC. DL-,01

Börse: München

ISIN: US92532F1003

Währung: EUR

Kurs: 374,80 EUR

Stand: 19.12.2024

Vertex Pharmaceuticals Inc. ist ein globales Biotech-Unternehmen, das sich der Entdeckung und Entwicklung kleinmolekularer Arzneimittel zur Behandlung von schweren Erkrankungen verschrieben hat. Die Strategie des Unternehmens besteht aus der Vermarktung seiner Produkte sowohl unabhängig als auch gemeinsam mit führenden Pharmakonzernen. Die Produktpipeline von Vertex ist hauptsächlich auf Virusinfektionen, Entzündungen, Autoimmunkrankheiten und Krebs ausgerichtet. Vertex vermarktet den HIV-Proteasehemmer Lexiva gemeinsam mit GlaxoSmithKline.

Aktuelles KGV	29,04
Gewinn je Aktie	14,01
Letzte Dividende je Aktie	-
Aktuelle Dividendenrendite	-
Cash Flow je Aktie	13,69
Buchwert je Aktie	68,06
Akt. Marktkapitalisierung	105.102,87 Mil.
EBIT	3832,00 Mil.
EBIT-Marge	38,83

Industrie	Gesundheitswesen
Sektor	Pharmazeutische Industrie
Subsektor	Pharmazeutische Industrie
Anschrift	Vertex Pharmaceuticals Inc. 50 Northern Avenue Boston, Massachusetts 02210, USA www.vrtx.com/

Investor Relations	Susie Lisa
IR-Telefon	+1-617-341-6108
IR-Email	investorinfo@vrtx.com

Hauptaktionäre	Vanguard Group (8.63472%),BlackRock Inc. (8.47933%),Capital World Investors (8.4501%),FMR LLC. (5.02978%),State Street Corporation...
----------------	---

Streubesitz	82,70%
-------------	--------

Vorstand	Charles F. Wagner, Jr., David Altshuler, Stuart A. Arbuckle, Jonathan Biller, Carmen Bozic, Amit K. Sachdev, Bastiano Sanna, Nia Tatsis...
----------	--

Aufsichtsrat	Dr. Jeffrey Leiden, Bruce I. Sachs, Diana McKenzie, Dr. Alan Garber, Dr. Sangeeta N. Bhatia, Lloyd Carney, Reshma Kewalramani, Terrence...
--------------	--

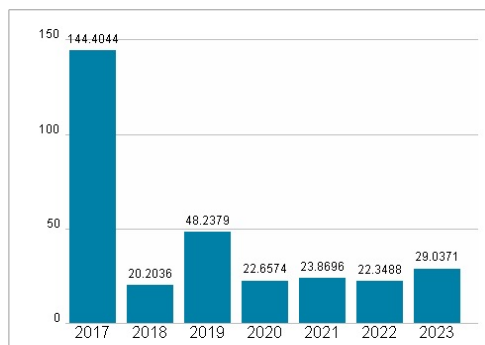
Mitarbeiter	-
Umsatz	9869,20 Mil.



## Wertentwicklung

	1M	6M	1J
Performance	-13,50%	-14,57%	+3,56%
Volatilität	56,85	31,01	25,56
Volumen Ø (Stk./Tag)	00	00	01

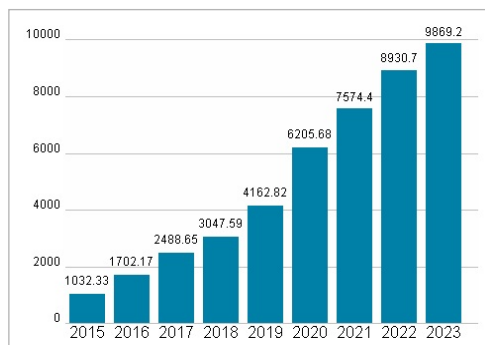
## Aktuelles KGV



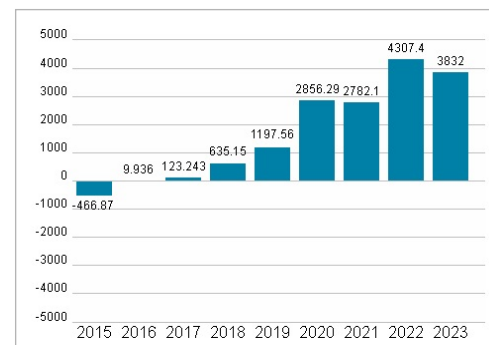
## Dividende je Aktie (USD)



## Unternehmensumsatz (USD)



## EBIT (USD)



Historische Daten: 2023

Erstellt: 22.12.2024 22:13

RISIKOHINWEIS: Die Informationen auf dieser Seite dienen ausschließlich zu Informationszwecken und sollten weder als Verkaufsangebot noch als Aufforderung zum Kauf des Wertpapiers oder einer Empfehlung zugunsten des Wertpapiers verstanden werden. Die baha GmbH und die BAWAG P.S.K. Bank für Arbeit und Wirtschaft und Österreichische Postsparkasse Aktiengesellschaft übernehmen trotz sorgfältigster Recherche keinerlei Haftung für die Richtigkeit der angegebenen Daten.

Factsheet erstellt von: www.baha.com