

QUALCOMM INC. DL-,0001

Börse: Berlin

ISIN: US7475251036

Währung: EUR

Kurs: 167,24 EUR

Stand: 20.02.2025

Qualcomm ist ein führender Technologiekonzern, der sich primär auf die Entwicklung der CDMA-Mobilfunktechnologie konzentriert. CDMA (Code Division Multiple Access) ist neben GSM (Global System for Mobile) einer der weltweit wichtigsten Mobilfunkstandards. Des Weiteren entwickelt das Unternehmen verschiedene Lösungen für die drahtlose Sprach- und Datenkommunikation. Im Bereich Mobilfunk-Chips zählt Qualcomm weltweit zu den Marktführern. Ein Großteil der Module bei Smartphones stammt von dem Konzern.

Aktuelles KGV	18,64
Gewinn je Aktie	9,13
Letzte Dividende je Aktie	3,30
Aktuelle Dividendenrendite	1,94
Cash Flow je Aktie	10,98
Buchwert je Aktie	23,65
Akt. Marktkapitalisierung	189.014,43 Mil.
EBIT	10071,00 Mil.
EBIT-Marge	25,85

Industrie	Technologie
Sektor	Hardware
Subsektor	Halbleiter
Anschrift	Qualcomm Inc. 5775 Morehouse Drive San Diego, California 92121, USA www.qualcomm.com/

Investor Relations	
IR-Telefon	
IR-Email	ir@qualcomm.com

Hauptaktionäre	Vanguard Group Inc (10.28%),Blackrock Inc. (8.88%),State Street Corporation (4.84%),Geode Capital Management, LLC (2.51%),Morgan Stanley...
----------------	---

Streubesitz	78,57%
-------------	--------

Vorstand	Akash Palkhiwala, Alex Rogers, Ann Chaplin, Dr. James H. Thompson, Heather Ace, Jim Cathey, Christian Block, Roawen Chen, Nakul Duggal...
----------	---

Aufsichtsrat	Ann Livermore, Anthony J. Vinciguerra, Cristiano R. Amon, Gregory Johnson, Irene B. Rosenfeld, Jamie S. Miller, Jean-Pascal Tricoire...
--------------	---

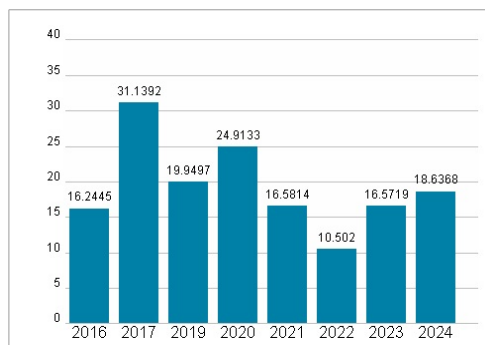
Mitarbeiter	-
-------------	---

Umsatz	38962,00 Mil.
--------	---------------

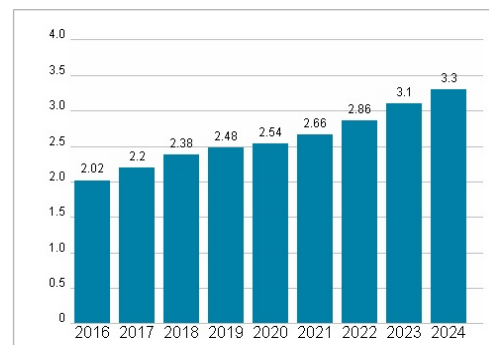


Wertentwicklung	1M	6M	1J
Performance	+2,38%	+5,84%	+14,96%
Volatilität	19,86	33,25	37,79
Volumen Ø (Stk./Tag)	05	04	07

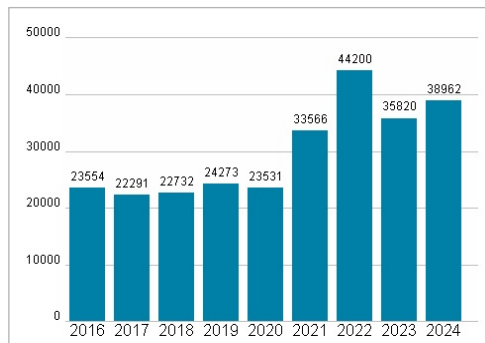
Aktuelles KGV



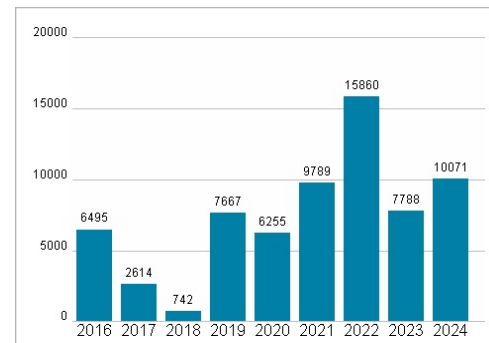
Dividende je Aktie (USD)



Unternehmensumsatz (USD)



EBIT (USD)



Historische Daten: 2024

Erstellt: 22.02.2025 19:34

RISIKOHINWEIS: Die Informationen auf dieser Seite dienen ausschließlich zu Informationszwecken und sollten weder als Verkaufsangebot noch als Aufforderung zum Kauf des Wertpapiers oder einer Empfehlung zugunsten des Wertpapiers verstanden werden. Die baha GmbH und die BAWAG P.S.K. Bank für Arbeit und Wirtschaft und Österreichische Postsparkasse Aktiengesellschaft übernehmen trotz sorgfältigster Recherche keinerlei Haftung für die Richtigkeit der angegebenen Daten.

Factsheet erstellt von: www.baha.com