

LOWE'S COS INC. DL-,50

Börse: Berlin

ISIN: US5486611073

Währung: EUR

Kurs: 244,95 EUR

Stand: 03.10.2024

Lowe's Companies Inc. (Lowe's) ist eine der größten Baumarktketten in den USA. Das Unternehmen betreibt über 2.000 Baumärkte in zahlreichen US-Bundesstaaten, Kanada und Mexiko. Dabei konzentriert sich die Gesellschaft primär auf die Zielgruppe der Do-it-yourself-Kunden, Facharbeiter oder Bauunternehmen. Der Durchschnittsbaumarkt von Lowe's ist ungefähr 11.000² groß und hat im Regelfall ein Gartencenter angeschlossen. Das angebotene Warensortiment besteht aus mehr als 40.000 Artikeln, es können jedoch hunderttausende über das spezielle Bestellsystem angefordert werden.

| | |
|----------------------------|-----------------|
| Aktuelles KGV | 16,26 |
| Gewinn je Aktie | 13,50 |
| Letzte Dividende je Aktie | 4,35 |
| Aktuelle Dividendenrendite | 1,98 |
| Cash Flow je Aktie | 14,23 |
| Buchwert je Aktie | -26,30 |
| Akt. Marktkapitalisierung | 125.588,72 Mil. |
| EBIT | 11.557,00 Mil. |
| EBIT-Marge | 13,38 |

| | |
|-----------|---|
| Industrie | Industrie |
| Sektor | Bau- und Baustoffe |
| Subsektor | Baustoffe |
| Anschrift | Lowe's Companies Inc. 1000 Lowe's Blvd. Mooresville, NC 28117, USA www.lowes.com |

| | |
|--------------------|-----------------------------|
| Investor Relations | |
| IR-Telefon | +1-704-758-7613 |
| IR-Email | investorrelations@lowes.com |

| | |
|----------------|---|
| Hauptaktionäre | Vanguard Group Inc (9.47%), Blackrock Inc. (6.74%), JP Morgan Chase & Company (4.38%), State Street Corporation (4.31%), FMR, LLC (4.31%) |
|----------------|---|

| | |
|-------------|---|
| Streubesitz | - |
|-------------|---|

| | |
|----------|--|
| Vorstand | Brandon Sink, Anthony T. Hurst, Donald E. Frieson, Janice Dupré, Joseph M. McFarland III, Marisa F. Thalberg, Ross W. McCanless, Seemantini... |
|----------|--|

| | |
|--------------|--|
| Aufsichtsrat | Richard W. Dreiling, Bertram L. Scott, Brian C. Rogers, Daniel J. Heinrich, David H. Batchelder, Laurie Z. Douglas, Marvin R. Ellison... |
|--------------|--|

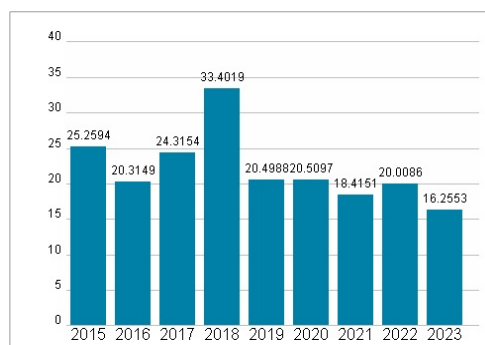
| | |
|-------------|---------------|
| Mitarbeiter | - |
| Umsatz | 86377,00 Mil. |



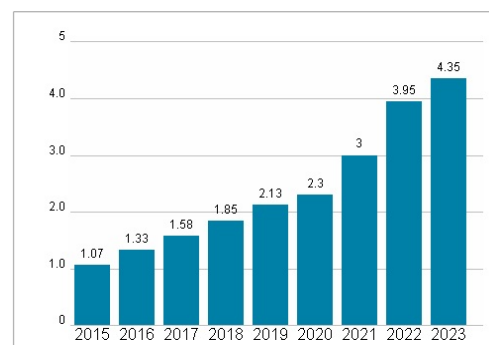
Wertentwicklung

| | 1M | 6M | 1J |
|----------------------|---------|---------|---------|
| Performance | +10,81% | +10,31% | +28,57% |
| Volatilität | 8,46 | 21,78 | 20,63 |
| Volumen Ø (Stk./Tag) | 00 | 00 | 00 |

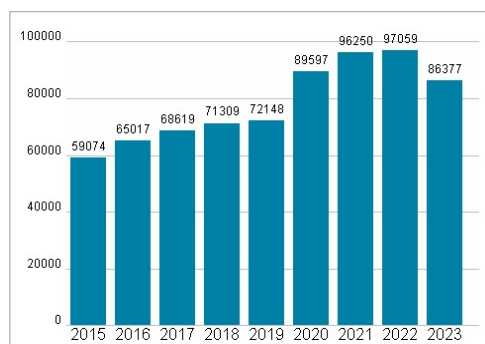
Aktuelles KGV



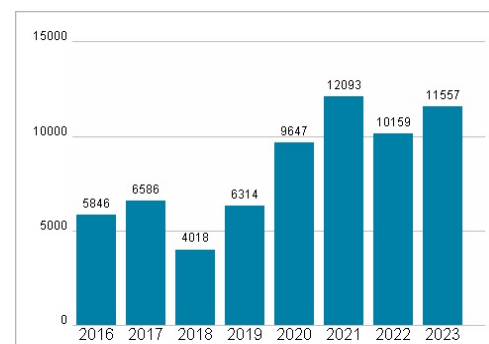
Dividende je Aktie (USD)



Unternehmensumsatz (USD)



EBIT (USD)



Historische Daten: 2023

Erstellt: 05.10.2024 00:06

RISIKOHINWEISE: Die Informationen auf dieser Seite dienen ausschließlich zu Informationszwecken und sollten weder als Verkaufsangebot noch als Aufforderung zum Kauf des Wertpapiers oder einer Empfehlung zugunsten des Wertpapiers verstanden werden. Die baha GmbH und die BAWAG P.S.K. Bank für Arbeit und Wirtschaft und Österreichische Postsparkasse Aktiengesellschaft übernehmen trotz sorgfältigster Recherche keinerlei Haftung für die Richtigkeit der angegebenen Daten.

Factsheet erstellt von: www.baha.com