

IDEXX LABS INC. DL-,10

Börse: Berlin

ISIN: US45168D1046

Währung: EUR

Kurs: 379,00 EUR

Stand: 03.04.2025

IDEXX Laboratories Inc. fertigt Diagnose- und IT-Lösungen in den Bereichen Tiergesundheit, Wasser- und Milchqualität. Das Unternehmen unterstützt Tierarztpraxen dabei, ihre medizinische Versorgung weiterzuentwickeln und die Rentabilität der Einrichtungen zu steigern. Das Portfolio besteht aus diagnostischen Vor-Ort-Tests, Point-of-Care-Instrumenten, Referenzlabor-Diensten, digitalem Röntgen und Praxis-Management-Lösungen. Des Weiteren ist IDEXX in der Herstellung von mikrobiologischen Test-Technologien für sauberes Trinkwasser tätig und ist Top-Lieferant von diagnostischen Tests und Gesundheitsüberwachungssystemen für Milchsicherheit. Die Gesellschaft ist an über 60 Standorten weltweit vertreten und liefert an Kunden in über 175 Ländern. Der Hauptsitz ist Westbrook, Maine.

Aktuelles KGV	37,87
Gewinn je Aktie	10,92
Letzte Dividende je Aktie	-
Aktuelle Dividendenrendite	-
Cash Flow je Aktie	11,42
Buchwert je Aktie	19,62
Akt. Marktkapitalisierung	33.624,34 Mil.
EBIT	1128,34 Mil.
EBIT-Marge	28,95

Industrie	Biotechnologie
Sektor	Biotechnologie
Subsektor	Biotechnologie

Anschrift
 IDEXX Laboratories Inc.
 One IDEXX Drive
 Westbrook, Maine 04092, USA
 www.idexx.com

Investor Relations John Ravis
 IR-Telefon +1-207-556-8155
 IR-Email investorrelations@idexx.com

Hauptaktionäre
 BlackRock Inc. (10.9633%), Vanguard Group (10.144%), State Street Corporation (4.57328%), ALLIANCEBERNSTEIN L P (2.557128%), Fidelity Investments (1.11833%)

Streubesitz 57,24%

Vorstand
 Brian P. McKeon, Irene Chang Britt, Michael Lane, James F. Polewaczyk, Martin Smith, Sharon E. Underberg, Michael P. Johnson, Kerry...

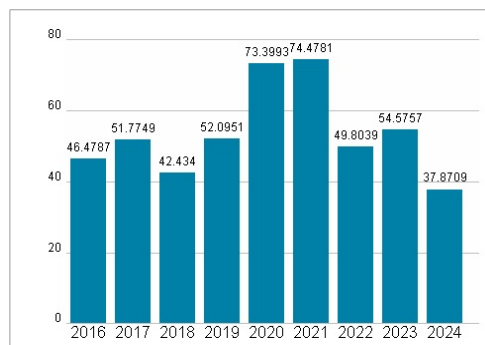
Aufsichtsrat
 Lawrence D. Kingsley, Bruce L. Clafin, Daniel M. Junius, Dr. Asha S. Collins, Dr. Sophie V. Vandebroek, Dr. Stuart M. Essig, Jay Mazelsky...

Mitarbeiter -
 Umsatz 3897,50 Mil.



Wertentwicklung	1M	6M	1J
Performance	-11,41%	-15,75%	-22,92%
Volatilität	25,62	31,31	28,94
Volumen Ø (Stk./Tag)	00	00	00

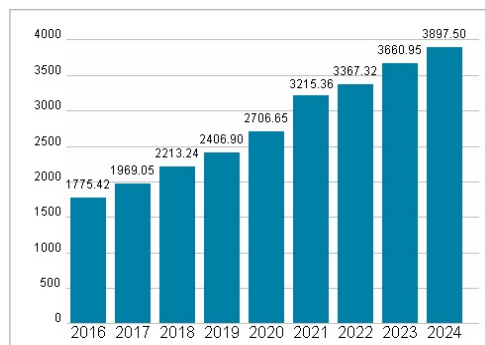
Aktuelles KGV



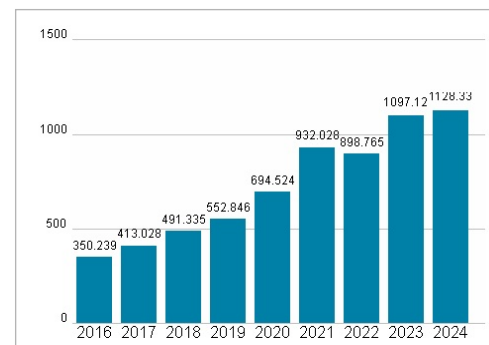
Dividende je Aktie (USD)



Unternehmensumsatz (USD)



EBIT (USD)



Historische Daten: 2024

Erstellt: 05.04.2025 15:56

RISIKOHINWEIS: Die Informationen auf dieser Seite dienen ausschließlich zu Informationszwecken und sollten weder als Verkaufsangebot noch als Aufforderung zum Kauf des Wertpapiers oder einer Empfehlung zugunsten des Wertpapiers verstanden werden. Die baha GmbH und die BAWAG P.S.K. Bank für Arbeit und Wirtschaft und Österreichische Postsparkasse Aktiengesellschaft übernehmen trotz sorgfältigster Recherche keinerlei Haftung für die Richtigkeit der angegebenen Daten.

Factsheet erstellt von: www.baha.com