

SERVICENOW INC. DL-,001

Börse: Berlin

ISIN: US81762PI021

Währung: EUR

Kurs: 1057,80 EUR

Stand: 22.01.2025

ServiceNow Inc. bietet eine Cloud-basierte Plattform, mit der Unternehmen manuelle Arbeitsweisen durch digitale Workflows ersetzen können.

| | |
|----------------------------|-----------------|
| Aktuelles KGV | 83,67 |
| Gewinn je Aktie | 8,44 |
| Letzte Dividende je Aktie | - |
| Aktuelle Dividendenrendite | - |
| Cash Flow je Aktie | 16,58 |
| Buchwert je Aktie | 37,21 |
| Akt. Marktkapitalisierung | 144.830,45 Mil. |
| EBIT | 762,00 Mil. |
| EBIT-Marge | 8,49 |

Industrie Technologie

Sektor IT-Dienstleistungen

Subsektor IT Consulting und Dienstleistungen

Anschrift
ServiceNow Inc.
2225 Lawson Lane
Santa Clara, California 95054, USA
<https://www.servicenow.com/>

Investor Relations Darren Yip

IR-Telefon +1-925-388-7205

IR-Email
ir@servicenow.com

Hauptaktionäre

Vanguard Group (8.83%),BlackRock Inc. (7.71%),PRICE T ROWE ASSOCIATES INC MD (4.13%),State Street Corporation (4.11%),Morgan Stanley...

Streubesitz -

Vorstand

Gina Mastantuono, Chris Bedi, Jacqui Canney, Chirantan Desai, Russ Elmer, Kevin Haverty, Michael Park, Paul Smith, Nick Tzitzon

Aufsichtsrat

Frederic B. Luddy, Anita M. Sands, Bill McDermott, Jeffrey A. Miller, Jonathan C. Chadwick, Larry Jackson, Larry Quinlan, Paul E. Chamberlain...

Mitarbeiter -

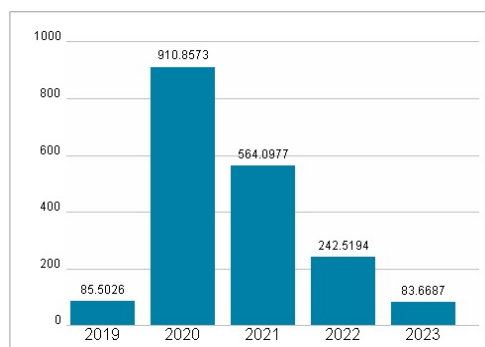
Umsatz 8971,00 Mil.




Wertentwicklung

| | 1M | 6M | 1J |
|----------------------|--------|---------|---------|
| Performance | +2,24% | +55,98% | +56,07% |
| Volatilität | 18,95 | 35,35 | 33,93 |
| Volumen Ø (Stk./Tag) | 01 | 01 | 01 |

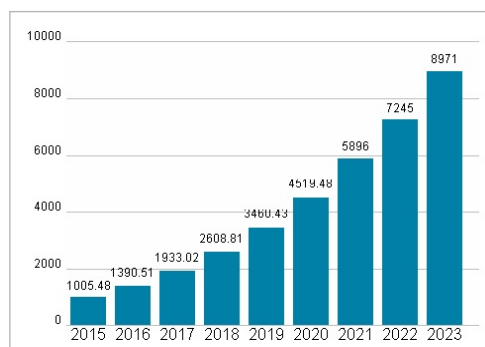
Aktuelles KGV



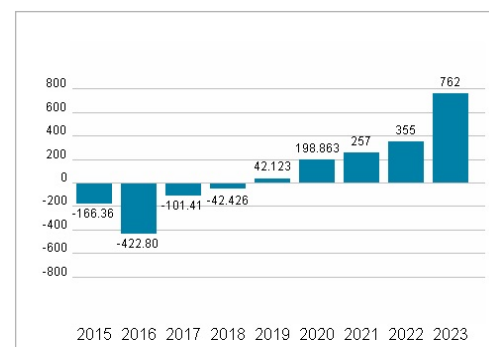
Dividende je Aktie (USD)



Unternehmensumsatz (USD)



EBIT (USD)



Historische Daten: 2023

Erstellt: 23.01.2025 22:31

RISIKOHINWEISE: Die Informationen auf dieser Seite dienen ausschließlich zu Informationszwecken und sollten weder als Verkaufsangebot noch als Aufforderung zum Kauf des Wertpapiers oder einer Empfehlung zugunsten des Wertpapiers verstanden werden. Die baha GmbH und die BAWAG P.S.K. Bank für Arbeit und Wirtschaft und Österreichische Postsparkasse Aktiengesellschaft übernehmen trotz sorgfältigster Recherche keinerlei Haftung für die Richtigkeit der angegebenen Daten.

Factsheet erstellt von: www.baha.com