

MEDIGENE AG NA O.N.

Börse: Baader Bank (Baadex) ISIN: DE000A1X3W00 Währung: EUR Kurs: 1,13 EUR Stand: 04.07.2024

Die Medigene AG ist ein börsennotiertes Biotechnologie-Unternehmen mit Hauptsitz in Martinsried bei München. Das Unternehmen entwickelt hochinnovative Immuntherapien zur Behandlung von verschiedenen Krebsarten und -stadien. Dabei konzentriert sich Medigene auf personalisierte, T-Zell-gerichtete Therapieansätze. Entsprechende Projekte befinden sich in der präklinischen und klinischen Entwicklung.

| | |
|----------------------------|-------------|
| Aktuelles KGV | - |
| Gewinn je Aktie | -0,41 |
| Letzte Dividende je Aktie | - |
| Aktuelle Dividendenrendite | - |
| Cash Flow je Aktie | -0,44 |
| Buchwert je Aktie | 1,82 |
| Akt. Marktkapitalisierung | 70,50 Mil. |
| EBIT | -10,00 Mil. |
| EBIT-Marge | -95,24 |

| | |
|-----------|---|
| Industrie | Biotechnologie |
| Sektor | Biotechnologie |
| Subsektor | Biotechnologie |
| Anschrift | Medigene AG Lochhamer Str. 11 D-82152 Planegg/Martinsried www.medigene.com |

| | |
|--------------------|-----------------------|
| Investor Relations | Dr. Anna Niedl |
| IR-Telefon | +49-89-200033-3301 |
| IR-Email | investor@medigene.com |

| | |
|----------------|--|
| Hauptaktionäre | Freefloat (85.5%), Tongyang Networks Co. (6.7%), QVT Financial, L.P. (4.4%), DJSMontana (3.4%) |
|----------------|--|

| | |
|-------------|--------|
| Streubesitz | 85,50% |
|-------------|--------|

| | |
|----------|--------------------|
| Vorstand | Axel-Sven Malkomes |
|----------|--------------------|

| | |
|--------------|--|
| Aufsichtsrat | Dr. Gerd Zettlmeissl, Antoinette Hiebeler-Hasner, Dr. Anthony Man, Dr. Frank Mathias, Dr. Keith Manchester, Ronald Scott |
|--------------|--|


| | |
|-------------|----|
| Mitarbeiter | 64 |
|-------------|----|

| | |
|--------|------------|
| Umsatz | 10,50 Mil. |
|--------|------------|

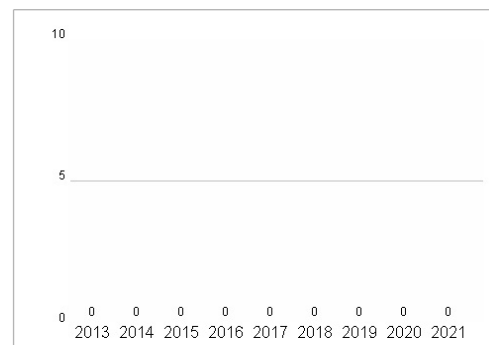


| Wertentwicklung | 1M | 6M | 1J |
|----------------------|---------|---------|---------|
| Performance | -11,49% | -21,43% | -38,07% |
| Volatilität | 37,84 | 71,17 | 58,42 |
| Volumen Ø (Stk./Tag) | 00 | 00 | 00 |

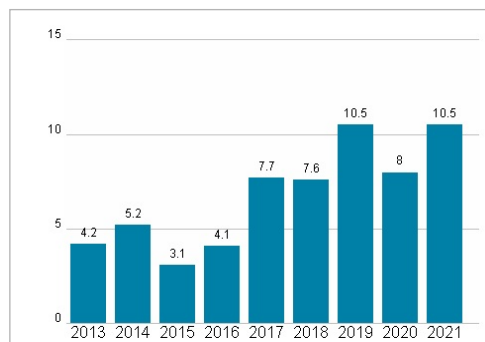
Aktuelles KGV



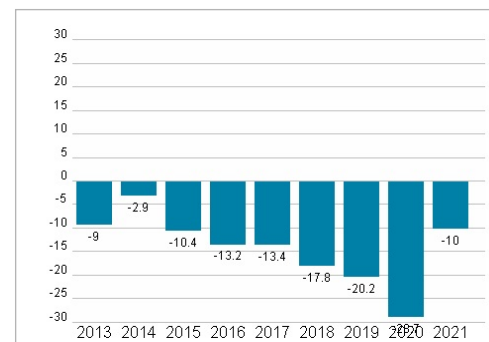
Dividende je Aktie (EUR)



Unternehmensumsatz (EUR)



EBIT (EUR)



Historische Daten: 2021 Erstellt: 05.07.2024 20:09