

ENPHASE ENERGY INC.DL-,01

Börse: Berlin

ISIN: US29355A1079

Währung: EUR

Kurs: 61,36 EUR

Stand: 21.01.2025

Enphase Energy, ein globales Energietechnologieunternehmen mit Sitz in Fremont, Kalifornien, ist Anbieter von Solar- und Batteriesystemen auf Mikrowechselrichterbasis, die es Menschen ermöglichen, die Sonne zu nutzen, um ihren eigenen Strom zu erzeugen, zu sparen und zu verkaufen. Enphase ist in über 130 Ländern aktiv.

| | |
|----------------------------|----------------|
| Aktuelles KGV | 40,87 |
| Gewinn je Aktie | 3,23 |
| Letzte Dividende je Aktie | - |
| Aktuelle Dividendenrendite | - |
| Cash Flow je Aktie | 5,13 |
| Buchwert je Aktie | 7,25 |
| Akt. Marktkapitalisierung | 17.939,24 Mil. |
| EBIT | 445,74 Mil. |
| EBIT-Marge | 19,46 |

| | |
|-----------|---|
| Industrie | Energie und Versorgung |
| Sektor | Energieversorger |
| Subsektor | Energieversorger |
| Anschrift | Enphase Energy Inc. 47281 Bayside Parkway Fremont, CA 94538, USA https://enphase.com/ |

| | |
|--------------------|--|
| Investor Relations | |
| IR-Telefon | |
| IR-Email | ir@enphaseenergy.com |

| | |
|----------------|---|
| Hauptaktionäre | Vanguard Group (11.49%),BlackRock Inc. (10.55%),Goldman Sachs Group Inc. (5.82%),State Street Corporation (4.15%),Invesco Ltd. (3.11%)... |
|----------------|---|

| | |
|-------------|---|
| Streubesitz | - |
|-------------|---|

| | |
|----------|---|
| Vorstand | Mandy Yang, Dave Ranhoff, Raghu Belur, Aaron Gordon, Mehran Sedigh, Jayant Somani, Mike LaBouff, Sunil Thamaran, Nitish Mathur, Sabbas... |
|----------|---|

| | |
|--------------|---|
| Aufsichtsrat | Steve Gomo, Ben Kortlang, Jamie Haenggli, Joseph Malchow, Richard Mora, Thurman John Rodgers, Badri Kothandaraman |
|--------------|---|

| | |
|-------------|---|
| Mitarbeiter | - |
|-------------|---|

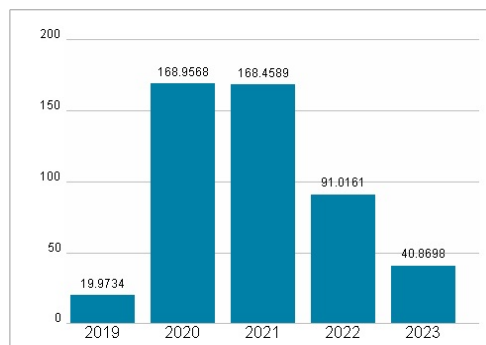
| | |
|--------|--------------|
| Umsatz | 2290,79 Mil. |
|--------|--------------|




Wertentwicklung

| | 1M | 6M | 1J |
|----------------------|--------|---------|---------|
| Performance | -5,44% | -38,71% | -36,01% |
| Volatilität | 38,37 | 57,49 | 60,49 |
| Volumen Ø (Stk./Tag) | 00 | 14 | 10 |

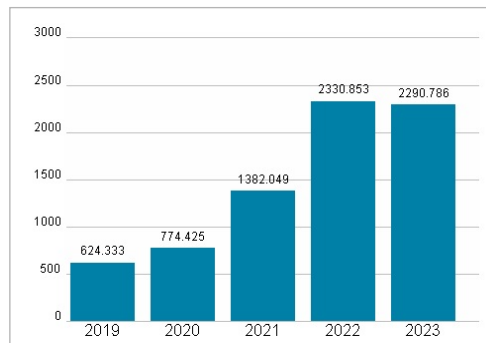
Aktuelles KGV



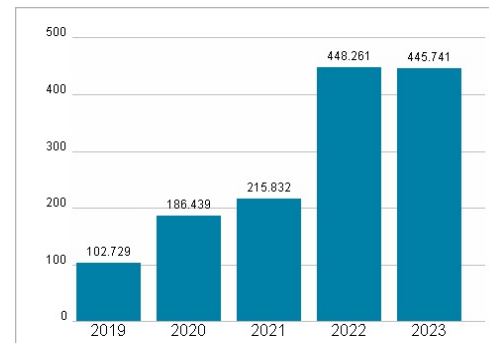
Dividende je Aktie (USD)



Unternehmensumsatz (USD)



EBIT (USD)



Historische Daten: 2023

Erstellt: 22.01.2025 18:00

RISIKOHINWEIS: Die Informationen auf dieser Seite dienen ausschließlich zu Informationszwecken und sollten weder als Verkaufsangebot noch als Aufforderung zum Kauf des Wertpapiers oder einer Empfehlung zugunsten des Wertpapiers verstanden werden. Die baha GmbH und die BAWAG P.S.K. Bank für Arbeit und Wirtschaft und Österreichische Postsparkasse Aktiengesellschaft übernehmen trotz sorgfältigster Recherche keinerlei Haftung für die Richtigkeit der angegebenen Daten.

Factsheet erstellt von: www.baha.com