

COSTAR GROUP INC. DL-,01

Börse: Frankfurt

ISIN: US22160N1090

Währung: EUR

Kurs: - EUR

Stand: 01.01.0001

The CoStar Group (NASDAQ: CSGP) is one of the world's leading providers of commercial and residential real estate information, analytics and online marketplaces. Part of the S&P 500 Index and the NASDAQ 100, the CoStar Group's mission is to digitize global real estate, enabling people to discover properties, information and connections that enhance their businesses and their lives.

| | |
|----------------------------|----------------|
| Aktuelles KGV | 211,69 |
| Gewinn je Aktie | 0,34 |
| Letzte Dividende je Aktie | - |
| Aktuelle Dividendenrendite | - |
| Cash Flow je Aktie | 0,96 |
| Buchwert je Aktie | 18,42 |
| Akt. Marktkapitalisierung | 29.360,89 Mil. |
| EBIT | 4,70 Mil. |
| EBIT-Marge | 0,17 |

| | |
|-----------|--|
| Industrie | Finanzdienstleister |
| Sektor | Immobilien |
| Subsektor | Immobilien |
| Anschrift | CoStar Group 1331 L Street, NW Washington, DC 20005 www.costargroup.com |

| | |
|--------------------|----------------|
| Investor Relations | Rich Simonelli |
| IR-Telefon | (202) 346-6784 |
| IR-Email | IR@costar.com |

| | |
|----------------|---|
| Hauptaktionäre | Vanguard Group (15.8959%), BlackRock Inc. (8.94541%), Principal Financial Group (4.85028%), BAMCO INC NY (4.74878%), State Street |
|----------------|---|

| | |
|-------------|--|
| Streubesitz | - |
| Vorstand | Christian M. Lown, Frank Simuro, Lisa Ruggles, Michael Desmarais, Gene Boxer, Jason Butler |

| | |
|--------------|---|
| Aufsichtsrat | Michael R. Klein, Angelique Brunner, Michael J. Glosserman, John W. Hill, Laura C. Kaplan, Robert Musslewhite, Christopher J. Nassetta... |
|--------------|---|

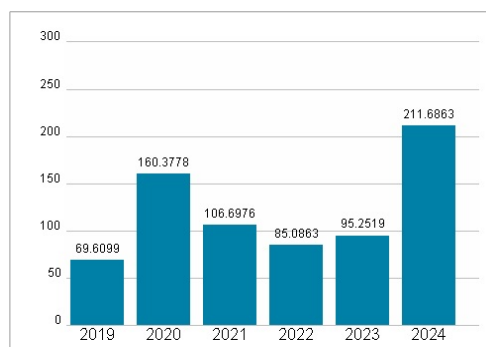
| | |
|-------------|--------------|
| Mitarbeiter | - |
| Umsatz | 2736,20 Mil. |




Wertentwicklung

| | 1M | 6M | 1J |
|----------------------|--------|--------|--------|
| Performance | +5,00% | +9,82% | -2,42% |
| Volatilität | 43,62 | 32,39 | 32,11 |
| Volumen Ø (Stk./Tag) | 07 | 05 | 10 |

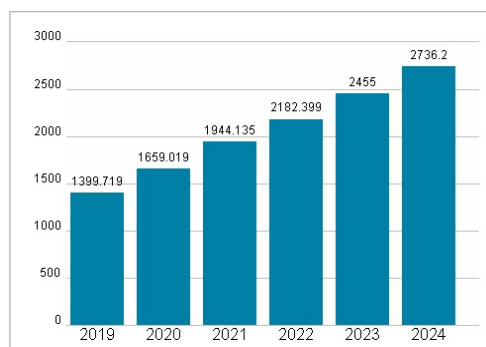
Aktuelles KGV



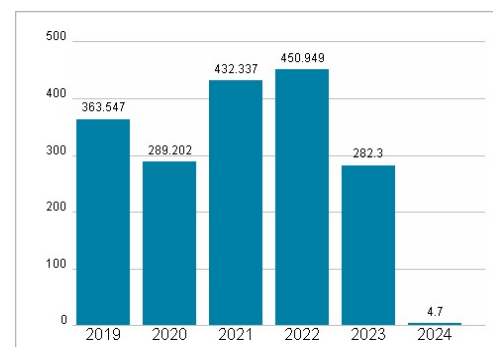
Dividende je Aktie (USD)



Unternehmensumsatz (USD)



EBIT (USD)



Historische Daten: 2024

Erstellt: 23.02.2025 16:51

RISIKOHINWEISE: Die Informationen auf dieser Seite dienen ausschließlich zu Informationszwecken und sollten weder als Verkaufsangebot noch als Aufforderung zum Kauf des Wertpapiers oder einer Empfehlung zugunsten des Wertpapiers verstanden werden. Die baha GmbH und die BAWAG P.S.K. Bank für Arbeit und Wirtschaft und Österreichische Postsparkasse Aktiengesellschaft übernehmen trotz sorgfältigster Recherche keinerlei Haftung für die Richtigkeit der angegebenen Daten.

Factsheet erstellt von: www.baha.com