

VODAFONE GRP ADR NEW/I0

Börse: Frankfurt

ISIN: US92857W3088

Währung: EUR

Kurs: 8,15 EUR

Stand: 18.11.2024

Die Vodafone Group ist eines der größten Telekommunikationsunternehmen in Europa und Afrika. Das Unternehmen ist der größte Betreiber von Mobilfunk, Festnetz- und Internet in Europa. Daneben gehört es zu den führenden Anbietern bei der Konnektivität im Internet der Dinge. Die Tätigkeiten des Unternehmens umfassen Kommunikationslösungen für Unternehmen, Festnetz- und Internetanschlüsse, Mobilfunkverträge und -Geräte für Endkunden. Zusätzlich zu den Dienstleistungen und Mobilfunkprodukten handelt das Unternehmen auch mit unter Lizenz vertriebenen Mobiltelefonen, Smartphones, Tablets und Computern. Ein weiteres Geschäftsfeld stellt die M-Pesa Technologieplattform dar, die mobile Bezahlösungen und Finanzdienstleistungen für den afrikanischen Markt anbietet.

| | |
|----------------------------|--|
| Aktuelles KGV | - |
| Gewinn je Aktie | - |
| Letzte Dividende je Aktie | - |
| Aktuelle Dividendenrendite | - |
| Cash Flow je Aktie | - |
| Buchwert je Aktie | - |
| Akt. Marktkapitalisierung | 0,00 Mil. |
| EBIT | 3665,00 Mil. |
| EBIT-Marge | 9,98 |
| Industrie | Telekommunikation |
| Sektor | Mobilnetz |
| Subsektor | - |
| Anschrift | Vodafone Group plc Vodafone House, The Connection UK-Newbury, Berkshire RG14 2FN www.vodafone.com/ |
| Investor Relations | Anthony Hamilton |
| IR-Telefon | +44-7919-990-230 |
| IR-Email | ir@vodafone.co.uk |
| Hauptaktionäre | Freefloat (93.1%), BlackRock Inc. (6.9%) |
| Streubesitz | 90,10% |
| Vorstand | Luka Mucic, Ahmed Essam, Aldo Bisio, Joakim Reiter, Jeanne Wood, Philippe Rogge, Serpil Timuray, Shameel Joosub, Vinod Kumar, Scott... |
| Aufsichtsrat | Jean-François van Boxmeer, David Nish, Deborah Kerr, Maria Amparo Moraleda Martinez, Michel Demaré, Margherita Della Valle, Stephen... |
| Mitarbeiter | 85 887 |
| Umsatz | 36717,00 Mil. |



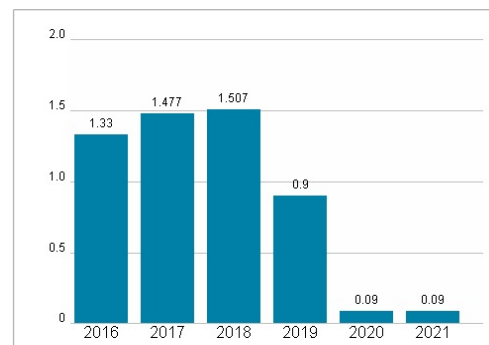
Wertentwicklung

| | 1M | 6M | 1J |
|----------------------|--------|---------|--------|
| Performance | -5,68% | -10,75% | -2,92% |
| Volatilität | 30,19 | 60,68 | 59,57 |
| Volumen Ø (Stk./Tag) | 104 | 79 | 113 |

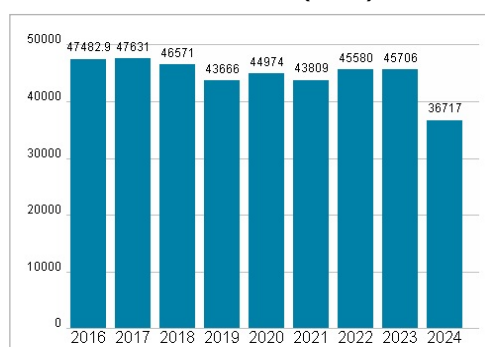
Aktuelles KGV



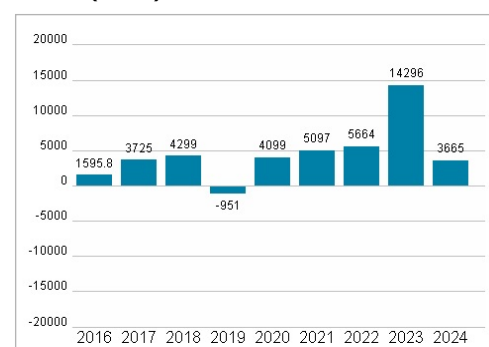
Dividende je Aktie (EUR)



Unternehmensumsatz (EUR)



EBIT (EUR)



Historische Daten: 2024

Erstellt: 19.11.2024 21:46

RISIKOHINWEIS: Die Informationen auf dieser Seite dienen ausschließlich zu Informationszwecken und sollten weder als Verkaufsangebot noch als Aufforderung zum Kauf des Wertpapiers oder einer Empfehlung zugunsten des Wertpapiers verstanden werden. Die baha GmbH und die BAWAG P.S.K. Bank für Arbeit und Wirtschaft und Österreichische Postsparkasse Aktiengesellschaft übernehmen trotz sorgfältigster Recherche keinerlei Haftung für die Richtigkeit der angegebenen Daten.

Factsheet erstellt von: www.baha.com