

TAG Immobilien AG

Börse: Nasdaq Other OTC ISIN: DE0008303504 Währung: USD Kurs: 18,18 USD Stand: 23.09.2024

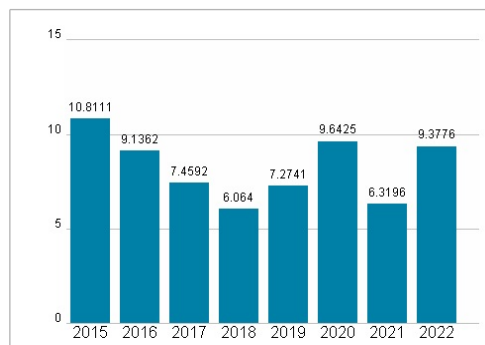
Die TAG Immobilien AG ist ein im MDAX gelistetes Immobilienunternehmen mit einer über 125-jährigen Geschichte. Die TAG ist ein Bestandhalter von Wohnimmobilien in Deutschland. Die Hauptstandorte sind der Großraum Hamburg, der Großraum Berlin, die Region Salzgitter, Thüringen/Sachsen sowie Nordrhein-Westfalen. Im Fokus der operativen Geschäftstätigkeit der TAG stehen die Bewirtschaftung und Entwicklung von Wohnimmobilien sowie die Wertsteigerung des Portfolios durch aktives Asset Management. Das Ziel der TAG ist die Steigerung des Unternehmenswertes durch den nachhaltigen Ausbau und die Wertsteigerung des Wohnimmobilienportfolios sowie durch eine gute Rentabilität der Bestände, um Investoren eine attraktive Anlageklasse zu bieten.

| | |
|----------------------------|---|
| Aktuelles KGV | - |
| Gewinn je Aktie | -2,26 |
| Letzte Dividende je Aktie | - |
| Aktuelle Dividendenrendite | - |
| Cash Flow je Aktie | 1,66 |
| Buchwert je Aktie | 16,44 |
| Akt. Marktkapitalisierung | 2.316,04 Mil. |
| EBIT | -423,50 Mil. |
| EBIT-Marge | -31,85 |
| Industrie | Finanzdienstleister |
| Sektor | Immobilien |
| Subsektor | Immobilien |
| Anschrift | TAG Immobilien AG Steckelhörn 5 D-20457 Hamburg www.tag-ag.com |
| Investor Relations | Dominique Mann |
| IR-Telefon | +49-40-38032-300 |
| IR-Email | ir@tag-ag.com |
| Hauptaktionäre | Black Rock Inc (5.9%), MFS (Massachusetts Financial Services Company) (4.9%), BayernInvest Kapitalverwaltungsgesellschaft mbH (4.9%)... |
| Streubesitz | 64,45% |
| Vorstand | Martin Thiel, Claudia Hoyer |
| Aufsichtsrat | Olaf Borkers, Eckhard Schultz, Dr. Philipp K. Wagner, Professor Dr. rer. pol. Kristin Wellner, Björn Eifler, Beate Schulz |
| Mitarbeiter | 1 816 |
| Umsatz | 1329,77 Mil. |

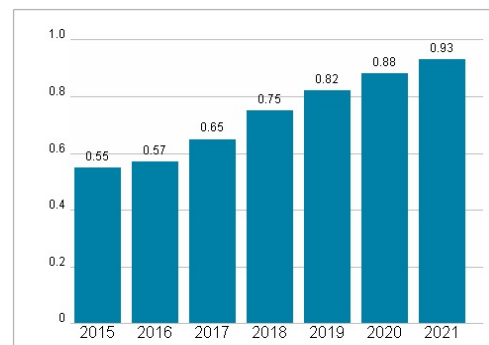


| Wertentwicklung | 1M | 6M | 1J |
|----------------------|-------|---------|---------|
| Performance | 0,00% | +32,73% | +72,61% |
| Volatilität | | 39,98 | 35,95 |
| Volumen Ø (Stk./Tag) | 00 | 713 | 891 |

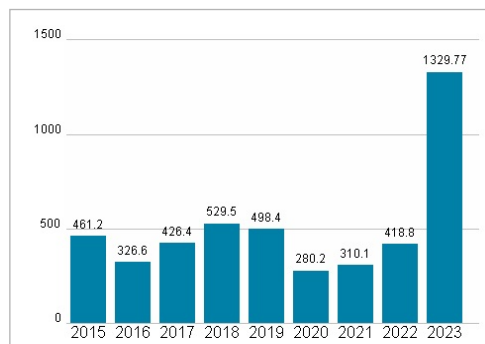
Aktuelles KGV



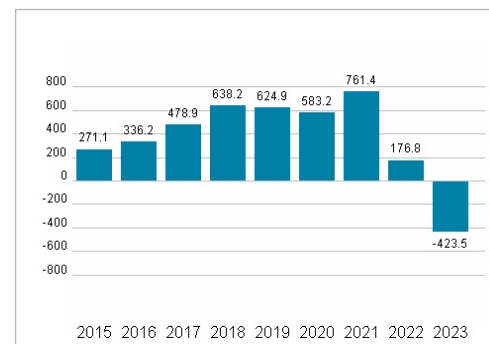
Dividende je Aktie (EUR)



Unternehmensumsatz (EUR)



EBIT (EUR)



Historische Daten: 2023 Erstellt: 22.11.2024 03:56