

CONOCOPHILLIPS DL-,01

Börse: Xetra

ISIN: US20825C1045

Währung: EUR

Kurs: 93,59 EUR

Stand: 30.09.2024

ConocoPhillips Incorporated ist als Energieunternehmen in zahlreichen Aspekten des Erdöl- und Erdgasgeschäftes tätig. Dazu gehören sowohl die weltweite Erkundung, die Förderung, der Transport und die Vermarktung als auch die Energiegewinnung. Bekannt ist das Unternehmen unter anderem aufgrund seiner innovativen Herangehensweise an Unterwasser-, Ölsuch- und Förderungsaktionen und wurde als das sicherste Energieunternehmen der Welt ausgezeichnet. Bei der Förderung und Produktion setzt das Unternehmen primär auf rohes Erdöl und Erdgas. Die Tätigkeiten konzentrieren sich dabei unter anderem auf den Golf von Mexiko, Kanada, Südamerika, Westafrika, Nordwesteuropa, Eurasien, Westafrika und Südostasien.

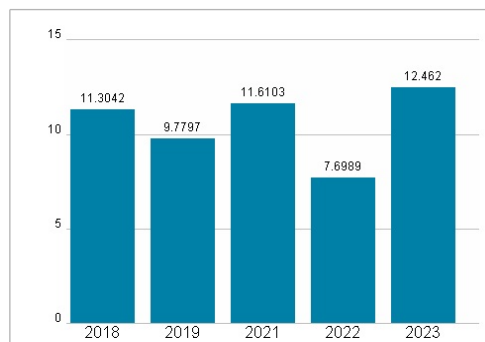
| | |
|----------------------------|--|
| Aktuelles KGV | 12,46 |
| Gewinn je Aktie | 9,31 |
| Letzte Dividende je Aktie | 3,91 |
| Aktuelle Dividendenrendite | 3,37 |
| Cash Flow je Aktie | 16,97 |
| Buchwert je Aktie | 41,89 |
| Akt. Marktkapitalisierung | 136.545,72 Mil. |
| EBIT | 0,00 Mil. |
| EBIT-Marge | - |
| Industrie | Energie und Versorger |
| Sektor | Öl und Gas |
| Subsektor | - |
| Anschrift | ConocoPhillips Inc. 925 N. Eldridge Parkway Houston, TX 77079, USA www.conocophillips.com |
| Investor Relations | Mark Keener |
| IR-Telefon | +1-281-293-5000 |
| IR-Email | mark.a.keener@conocophillips.com |
| Hauptaktionäre | Vanguard Group (9.38%), BlackRock Inc. (8.26%), State Street Corporation (6.11%), JP Morgan Chase & Co. (4.47%), Wellington Management |
| Streubesitz | 78,16% |
| Vorstand | W. L. (Bill) Bullock, Jr., Will Giraud, Heather Hrap, Kirk Johnson, Tim Leach, Andrew Lundquist, Dominic E. Macklon, Andy O'Brien,... |
| Aufsichtsrat | Dennis V. Arriola, Gay Huey Evans, Jeffrey A. Joerres, Ryan M. Lance, Timothy A. Leach, William H. McRaven, Sharmila Mulligan, Eric... |
| Mitarbeiter | - |
| Umsatz | 56141,00 Mil. |



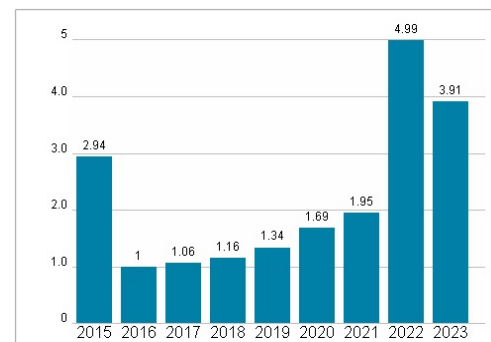
Wertentwicklung

| | 1M | 6M | 1J |
|----------------------|--------|---------|---------|
| Performance | -3,78% | -17,06% | -14,23% |
| Volatilität | 29,95 | 22,72 | 22,67 |
| Volumen Ø (Stk./Tag) | 351 | 233 | 275 |

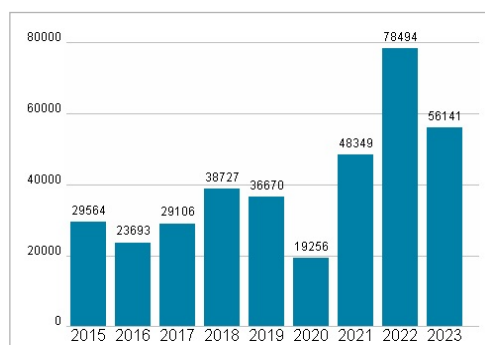
Aktuelles KGV



Dividende je Aktie (USD)



Unternehmensumsatz (USD)



EBIT (USD)



Historische Daten: 2023 Erstellt: 02.10.2024 04:15