

PLUG POWER INC. DL-,01

Börse: Xetra

ISIN: US72919P2020

Währung: EUR

Kurs: 1,77 EUR

Stand: 14.11.2024

Plug Power ist ein amerikanisches Unternehmen, das sich mit der Entwicklung und Herstellung von Wasserstoff-Brennstoffzellensystemen befasst, die herkömmliche Batterien in elektrisch betriebenen Geräten und Fahrzeugen ersetzen.

| | |
|----------------------------|---|
| Aktuelles KGV | - |
| Gewinn je Aktie | -0,82 |
| Letzte Dividende je Aktie | - |
| Aktuelle Dividendenrendite | - |
| Cash Flow je Aktie | -0,64 |
| Buchwert je Aktie | 8,25 |
| Akt. Marktkapitalisierung | 12.207,44 Mil. |
| EBIT | -437,30 Mil. |
| EBIT-Marge | -87,06 |
| Industrie | Industrie |
| Sektor | Maschinenbau |
| Subsektor | - |
| Anschrift | Plug Power Inc. 968 Albany Shaker Road Latham, New York 12110, USA https://www.plugpower.com/ |
| Investor Relations | |
| IR-Telefon | +1-518.738.0269 |
| IR-Email | investors@plugpower.com |
| Hauptaktionäre | Freefloat (73.6%), Grove Energy Capital LLC (9.5%), The Vanguard Group (8.6%), BlackRock, Inc. (8.3%) |
| Streubesitz | - |
| Vorstand | Paul Middleton, Chris Suriano, Gerard L. Conway, Jr., Jose Luis Crespo, Keith Schmid, Ole Hoefelmann, Preeti Pande, Sanjay Shrestha... |
| Aufsichtsrat | George C. McNamee, Andrew Marsh, Gary K. Willis, Gregory Kenausis, Johannes Minho Roth, Jonathan Silver, Kimberly Harriman, Kyungyeol... |
| Mitarbeiter | 2 449 |
| Umsatz | 502,30 Mil. |



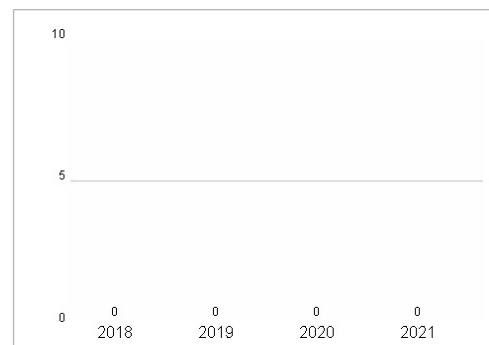
Wertentwicklung

| | 1M | 6M | 1J |
|----------------------|---------|---------|---------|
| Performance | -5,82% | -40,62% | -50,92% |
| Volatilität | 112,58 | 82,32 | 94,93 |
| Volumen Ø (Stk./Tag) | 189 164 | 166 365 | 267 849 |

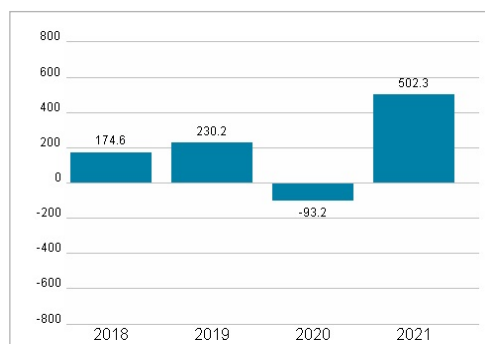
Aktuelles KGV



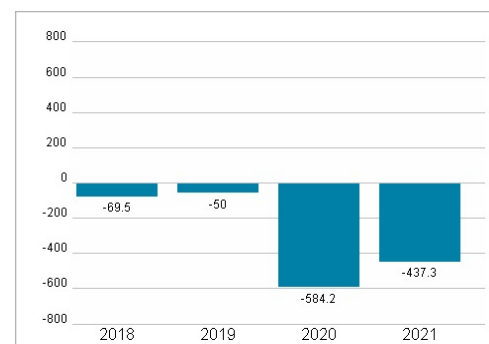
Dividende je Aktie (USD)



Unternehmensumsatz (USD)



EBIT (USD)



Historische Daten: 2021

Erstellt: 16.11.2024 13:54

RISIKOHINWEISE: Die Informationen auf dieser Seite dienen ausschließlich zu Informationszwecken und sollten weder als Verkaufsangebot noch als Aufforderung zum Kauf des Wertpapiers oder einer Empfehlung zugunsten des Wertpapiers verstanden werden. Die baha GmbH und die BAWAG P.S.K. Bank für Arbeit und Wirtschaft und Österreichische Postsparkasse Aktiengesellschaft übernehmen trotz sorgfältigster Recherche keinerlei Haftung für die Richtigkeit der angegebenen Daten.

Factsheet erstellt von: www.baha.com