

LEGAL GENL GRP PLCLS-,025

Börse: Lang & Schwarz

ISIN: GB0005603997

Währung: EUR

Kurs: 2,72 EUR

Stand: 22.12.2024

Legal & General Group plc ist ein Finanzdienstleistungsunternehmen. Die Geschäftsbereiche sind in Legal & General Retirement (LGR), Legal & General Investment Management (LGIM), Legal & General Capital (LGC), Legal & General Insurance, Legal & General Savings und General Insurance gegliedert. Die Unternehmensgruppe bietet unter anderem fondsgebundene Rentenversicherungen, Risikolebensversicherung und Versicherungsprodukte und Vermögensverwaltung an. Sie vermarktet ihre Produkte über Banken, unabhängige Vermittler wie auch über Direktvertrieb. Darüber hinaus ist Legal & General einer der größten Vermögensverwalter und Manager von britischen Pensionsfonds und betreut diverse FTSE-100 Unternehmen. Im Weiteren ist sie einer der bedeutendsten Investoren in britische Aktiengesellschaften. International ist die Gesellschaft hauptsächlich in den USA und in Europa präsent. Die Legal & General wurde bereits 1836 gegründet und ist heute eines der führenden britischen Financial Services Unternehmen mit rund zehn Millionen Kunden. Die Gesellschaft hat ihren Hauptsitz in London, UK.

Aktuelles KGV	32,86
Gewinn je Aktie	0,08
Letzte Dividende je Aktie	0,20
Aktuelle Dividendenrendite	8,10
Cash Flow je Aktie	-2,38
Buchwert je Aktie	0,72
Akt. Marktkapitalisierung	15.014,72 Mil.
EBIT	0,00 Mil.
EBIT-Marge	-

Industrie Finanzdienstleister

Sektor Besondere Finanzdienstleister

Subsektor -

Anschrift
 Legal and General Group plc
 One Coleman Street
 UK-London EC2R 5AA
 www.legalandgeneralgroup.com

Investor Relations Sujee Rajah

IR-Telefon +44-20-3124-2088

IR-Email
 investor.relations@group.landg.com

Hauptaktionäre
 BlackRock, Inc. (4.989%)

Streubesitz 95,00%

Vorstand
 Jeff Davies, Andrew Kail, Bernie Hickman, Chris Knight, Emma Hardaker-Jones, Geoffrey Timms, Laura Mason, Michelle Scrimgeour, Eric...

Aufsichtsrat
 Sir John Kingman, George Lewis, Henrietta Baldock, Jeff Davies, Lesley Knox, Philip Broadley, Ric Lewis, Carolyn Johnson, Tushar Morzaria...

Mitarbeiter 11 956

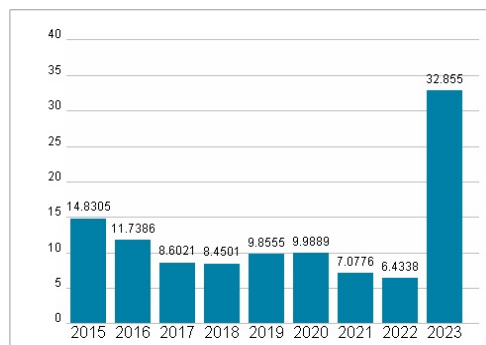
Umsatz 9624,00 Mil.



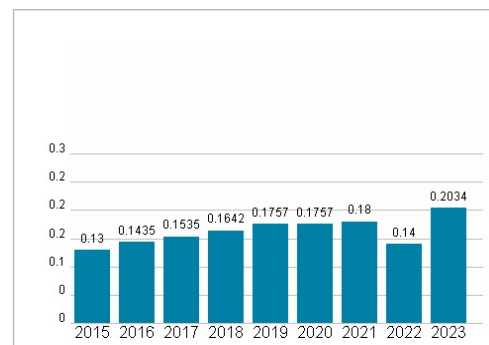
Wertentwicklung

	1M	6M	1J
Performance	+2,22%	-1,34%	-5,00%
Volatilität	21,62	17,50	21,40
Volumen Ø (Stk./Tag)	00	00	00

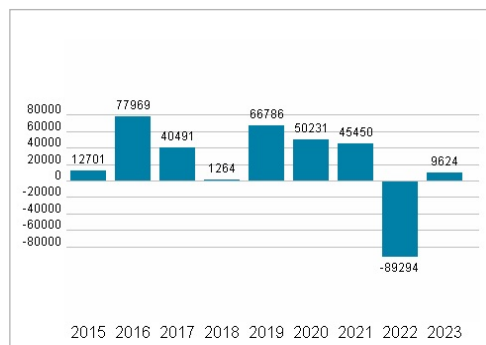
Aktuelles KGV



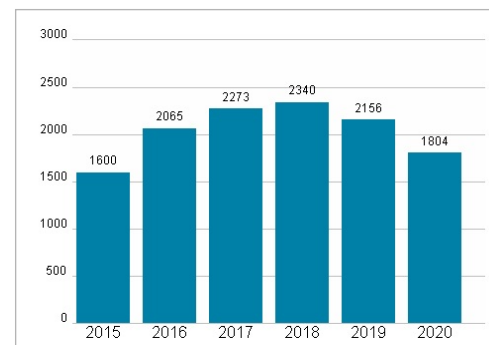
Dividende je Aktie (GBP)



Unternehmensumsatz (GBP)



EBIT (GBP)



Historische Daten: 2023

Erstellt: 24.12.2024 20:00

RISIKOHINWEIS: Die Informationen auf dieser Seite dienen ausschließlich zu Informationszwecken und sollten weder als Verkaufsangebot noch als Aufforderung zum Kauf des Wertpapiers oder einer Empfehlung zugunsten des Wertpapiers verstanden werden. Die baha GmbH und die BAWAG P.S.K. Bank für Arbeit und Wirtschaft und Österreichische Postsparkasse Aktiengesellschaft übernehmen trotz sorgfältigster Recherche keinerlei Haftung für die Richtigkeit der angegebenen Daten.

Factsheet erstellt von: www.baha.com