

# PFIZER INC. DL-,05

Börse: Xetra

ISIN: US7170811035

Währung: EUR

Kurs: 19,57 EUR

Stand: 22.04.2025

Pfizer Inc. zählt zu den weltweit größten Pharmakonzernen. Das Unternehmen konzentriert sich primär auf die Entwicklung und Produktion von verschreibungspflichtigen Medikamenten und bietet Arzneimittel in vielen Therapiegebieten an. Die Kompetenzfelder sind in erster Linie Herz-Kreislauf-Erkrankungen, Erkrankungen des zentralen Nervensystems, Rheuma und Schmerzen, Infektionen und HIV-Erkrankungen, urogenitale Erkrankungen, Atemwegsbeschwerden, Augen- und Stoffwechselleiden sowie Krebserkrankungen. Die Produkte des Unternehmens sind in über 150 Ländern rund um den Globus erhältlich.

Aktuelles KGV	18,72
Gewinn je Aktie	1,42
Letzte Dividende je Aktie	1,69
Aktuelle Dividendenrendite	6,37
Cash Flow je Aktie	2,25
Buchwert je Aktie	15,62
Akt. Marktkapitalisierung	150.354,54 Mil.
EBIT	0,00 Mil.
EBIT-Marge	-

Industrie	Gesundheitswesen
Sektor	Pharmazeutische Industrie
Subsektor	Pharmazeutische Industrie
Anschrift	Pfizer Inc. 66 Hudson Boulevard East New York, NY 10001-2192 www.pfizer.com

Investor Relations	
IR-Telefon	+1-212-733-3901
IR-Email	

Hauptaktionäre	Vanguard Group Inc (9.14%), Blackrock Inc. (7.97%), State Street Corporation (5.12%), Charles Schwab Investment Management, Inc. (2.74%)...
----------------	---

Streubesitz	79,32%
-------------	--------

Vorstand	David M. Denton, Aamir Malik, Angela Hwang, Doug Lankler, Dr. Mikael Dolsten, Lidia Fonseca, Mike McDermott, Payal Sahni Becher, Rady...
----------	--

Aufsichtsrat	Dr. Albert Bourla, Dr. Dan R. Littman, Dr. Scott Gottlieb, Helen H. Hobbs, James C. Smith, James Quincey, Joseph J. Echevarria, Ronald...
--------------	---

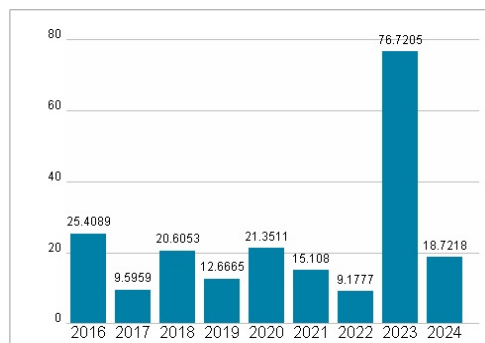
Mitarbeiter	-
Umsatz	63627,00 Mil.



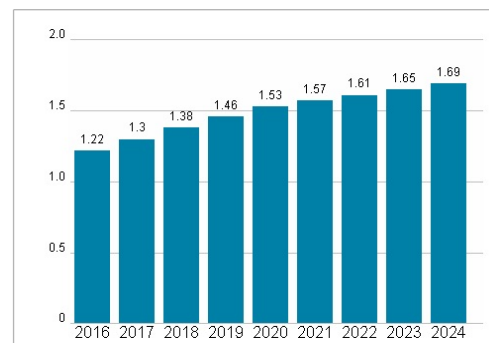
## Wertentwicklung

	1M	6M	1J
Performance	-18,94%	-26,21%	-20,12%
Volatilität	32,70	24,73	24,02
Volumen Ø (Stk./Tag)	125 263	70 488	62 881

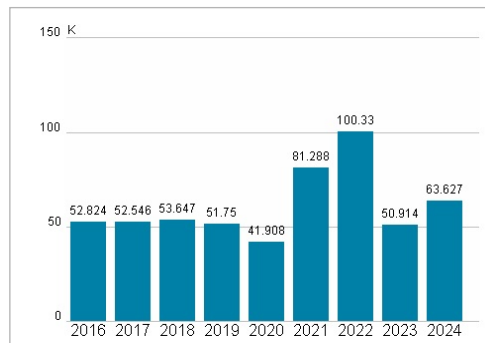
## Aktuelles KGV




## Dividende je Aktie (USD)



## Unternehmensumsatz (USD)



## EBIT (USD)



Historische Daten: 2024 Erstellt: 23.04.2025 23:58