

INTEL CORP. DL-,001

Börse: Xetra

ISIN: US4581401001

Währung: EUR

Kurs: 23,82 EUR

Stand: 20.02.2025

Intel Corp. ist ein weltweit agierendes Unternehmen im Bereich Halbleiterchips. Intel entwickelt fortschrittliche digitale Technologielösungen und versorgt die Computer- und Kommunikationsbranche mit Halbleiter-Speicherchips, Schaltkreisen, Speicherplatten, -karten und -systemen sowie mit Mikroprozessoren. Dabei nutzen sowohl große und mittelständische Unternehmen als auch Privatkunden die Soft- und Hardwareprodukte des Konzerns. Darüber hinaus ist der Chip-Hersteller in der Entwicklung von Plattform-Lösungen tätig, die als integrierte Hard- und Software-Computing-Technologien definiert sind, und bietet Kunden in diesem Zusammenhang ergänzende Services an. Hinzu kommen Produkte und Services aus dem Bereich Security.

Aktuelles KGV	-
Gewinn je Aktie	-4,33
Letzte Dividende je Aktie	0,38
Aktuelle Dividendenrendite	1,87
Cash Flow je Aktie	1,91
Buchwert je Aktie	24,26
Akt. Marktkapitalisierung	87.899,00 Mil.
EBIT	-11.678,00 Mil.
EBIT-Marge	-21,99
Industrie	Technologie
Sektor	Hardware
Subsektor	Halbleiter

Anschrift
Intel Corporation
2200 Mission College Boulevard
Santa Clara, California 95054-1549, USA
www.intel.com/

Investor Relations
IR-Telefon +1-503-613-8230
IR-Email investor.relations@intel.com

Hauptaktionäre
Blackrock Inc. (8.98%), Vanguard Group Inc (8.52%), State Street Corporation (4.6%), Morgan Stanley (2.44%), Geode Capital Management,...

Streubesitz 83,47%

Vorstand
David A. Zinsner, April Miller Boise, Naga Chandrasekaran, Keyvan Esfarjani, Justin Hotard, Sachin Katti, Ann B. Kelleher, Greg Lavender...

Aufsichtsrat
Frank D. Yeary, James J. Goetz, Andrea J. Goldsmith, Alyssa H. Henry, Omar Ishrak, Tsu-Jae King Liu, Risa J. Lavizzo-Mourey, Eric Meurice...

Mitarbeiter -

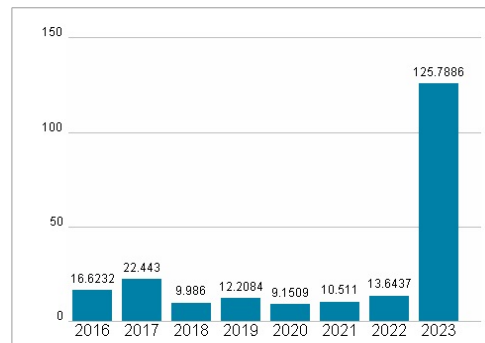
Umsatz 53101,00 Mil.



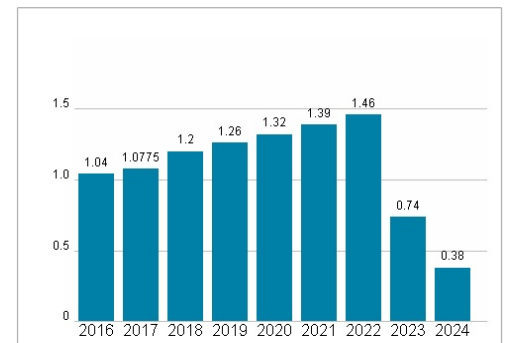
Wertentwicklung

	1M	6M	1J
Performance	+14,03%	+30,62%	-39,47%
Volatilität	66,46	52,64	52,53
Volumen Ø (Stk./Tag)	206 720	133 291	99 764

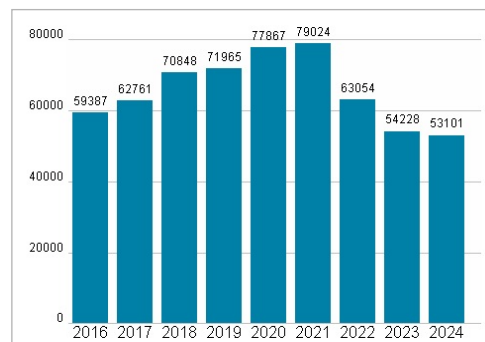
Aktuelles KGV



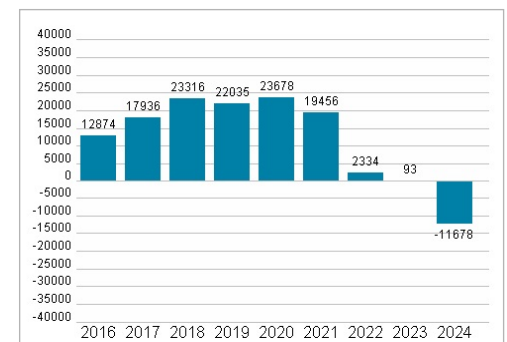
Dividende je Aktie (USD)



Unternehmensumsatz (USD)



EBIT (USD)



Historische Daten: 2024

Erstellt: 22.02.2025 18:03

RISIKOHINWEIS: Die Informationen auf dieser Seite dienen ausschließlich zu Informationszwecken und sollten weder als Verkaufsangebot noch als Aufforderung zum Kauf des Wertpapiers oder einer Empfehlung zugunsten des Wertpapiers verstanden werden. Die baha GmbH und die BAWAG P.S.K. Bank für Arbeit und Wirtschaft und Österreichische Postsparkasse Aktiengesellschaft übernehmen trotz sorgfältigster Recherche keinerlei Haftung für die Richtigkeit der angegebenen Daten.

Factsheet erstellt von: www.baha.com