

# COLGATE-PALMOLIVE DL I

Börse: Xetra

ISIN: US1941621039

Währung: EUR

Kurs: 85,44 EUR

Stand: 21.01.2025

Die Colgate-Palmolive Corporation (Colgate) ist einer der weltweit größten Produzenten von Haushaltshygiene und Zahnpasta. Im Einzelnen basiert die Vorreiterposition im Hygienebusiness auf den fünf Kernkompetenzen des Unternehmens: Mundhygiene, Körperpflege, Haushalts-Oberflächen-Hygiene, Textilpflege und Haustiernahrung. Die Produkte werden unter weltweit bekannten Markennamen wie Colgate, Palmolive, Sorriso, Ajax, Softsoap und vielen anderen angeboten.

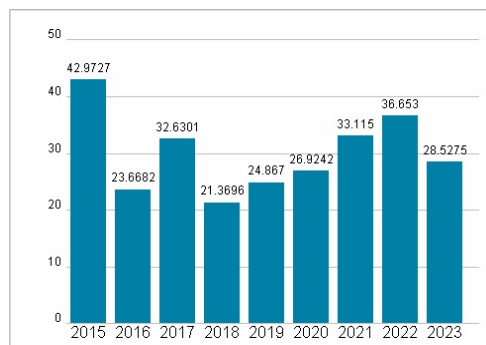
|                            |   |
|----------------------------|---|
| Aktuelles KGV              | 28,53   |
| Gewinn je Aktie            | 2,79  |
| Letzte Dividende je Aktie  | 1,91  |
| Aktuelle Dividendenrendite | 2,40  |
| Cash Flow je Aktie         | 4,55  |
| Buchwert je Aktie          | 1,16  |
| Akt. Marktkapitalisierung  | 65.613,36 Mil.  |
| EBIT                       | 3984,00 Mil.  |
| EBIT-Marge                 | 20,48   |
| Industrie                  | Konsumgüter   |
| Sektor                     | Kosmetik  |
| Subsektor                  | Kosmetik  |
| Anschrift                  | Colgate-Palmolive Co.<br>300 Park Avenue<br>New York, NY 10022, USA<br>www.colgatepalmolive.com   |
| Investor Relations         | John Faucher  |
| IR-Telefon                 | +1-212-310-2575   |
| IR-Email                   | investor_relations@colpal.com   |
| Hauptaktionäre             | Vanguard Group (9.73%), BlackRock Inc. (6.84%), State Street Corporation (5.79%), PRICE T ROWE ASSOCIATES INC MD (3.91%), Wellington            |
| Streubesitz                | 77,30%  |
| Vorstand                   | Stanley J. Sutula III, Jennifer Daniels, Panagiotis Tsourapas, Prabha Parameswaran, Maria Paula Capuzzo, David Foster, Paula Davis...           |
| Aufsichtsrat               | Noel Wallace, C. Martin Harris, John P. Bilbrey, John T. Cahill, Kimberly A. Nelson, Lisa M. Edwards, Lorrie Norrington, Martina Hund-Mejean... |
| Mitarbeiter                | -   |
| Umsatz                     | 19457,00 Mil.   |



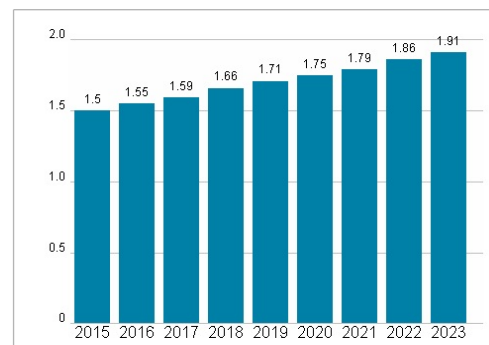
## Wertentwicklung

|                      | 1M     | 6M     | 1J      |
|----------------------|--------|--------|---------|
| Performance          | -4,35% | -5,30% | +15,24% |
| Volatilität          | 17,32  | 15,50  | 14,33   |
| Volumen Ø (Stk./Tag) | 422    | 526    | 523     |

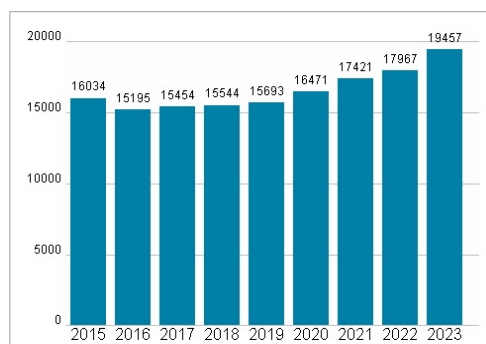
## Aktuelles KGV



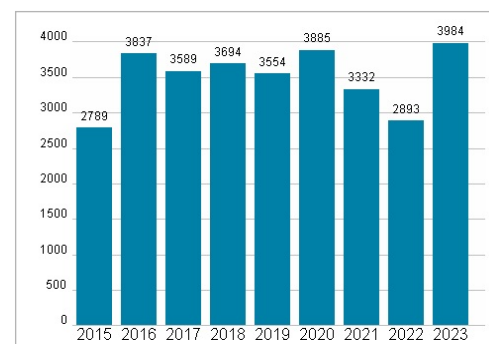
## Dividende je Aktie (USD)



## Unternehmensumsatz (USD)



## EBIT (USD)



Historische Daten: 2023

Erstellt: 23.01.2025 00:20

RISIKOHINWEISE: Die Informationen auf dieser Seite dienen ausschließlich zu Informationszwecken und sollten weder als Verkaufsangebot noch als Aufforderung zum Kauf des Wertpapiers oder einer Empfehlung zugunsten des Wertpapiers verstanden werden. Die baha GmbH und die BAWAG P.S.K. Bank für Arbeit und Wirtschaft und Österreichische Postsparkasse Aktiengesellschaft übernehmen trotz sorgfältigster Recherche keinerlei Haftung für die Richtigkeit der angegebenen Daten.

Factsheet erstellt von: www.baha.com