

# Endesa S.A.

Börse: Nasdaq Other OTC    ISIN: ES0130670112    Währung: USD    Kurs: 21,22 USD    Stand: 17.01.2025

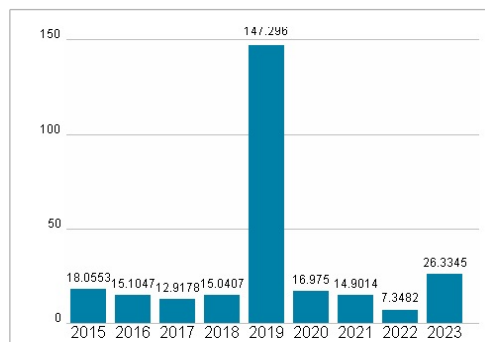
Endesa S.A. ist ein führendes spanisches Stromversorgungsunternehmen, das weltweit präsent ist. Des weiteren ist die Gesellschaft ein bedeutender Gasproduzent in Spanien und beteiligt sich an der Strom-Produktion mithilfe von erneuerbaren Energien wie Wasser oder Wind. Das Unternehmen gehört zu über 90% zu Enel S.p.A.

|                            |   |
|----------------------------|---|
| Aktuelles KGV              | 26,33   |
| Gewinn je Aktie            | 0,70  |
| Letzte Dividende je Aktie  | 1,00  |
| Aktuelle Dividendenrendite | 5,42  |
| Cash Flow je Aktie         | 4,44  |
| Buchwert je Aktie          | 6,63  |
| Akt. Marktkapitalisierung  | 19.540,23 Mil.  |
| EBIT                       | 1645,00 Mil.  |
| EBIT-Marge                 | 6,46  |
| Industrie                  | Energie und Versorger   |
| Sektor                     | Energieversorger  |
| Subsektor                  | Energieversorger  |
| Anschrift                  | Endesa S.A.<br>Ribera del Loira 60<br>ES-28042 Madrid<br>www.endesa.com   |
| Investor Relations         |   |
| IR-Telefon                 | +34-91-213-1503   |
| IR-Email                   | ir@endesa.es  |
| Hauptaktionäre             | ENEL IBERIA S.R.L. (70.101%)  |
| Streubesitz                | 29,90%  |
| Vorstand                   | Marco Palermo, Patricia Fernández Salís, Pablo Azcoitia Lorente, José Casas Marín, Borja Acha Besga, Ignacio Mateo Montoya, Manuel... |
| Aufsichtsrat               | Juan Sánchez-Calero Guilarte, Flavio Cattaneo, Borja Acha Besga, Eugenia Bieto Caubet, Francisco de Lacerda, Ignacio Garralda Ruiz... |
| Mitarbeiter                | 9 035   |
| Umsatz                     | 25459,00 Mil.   |

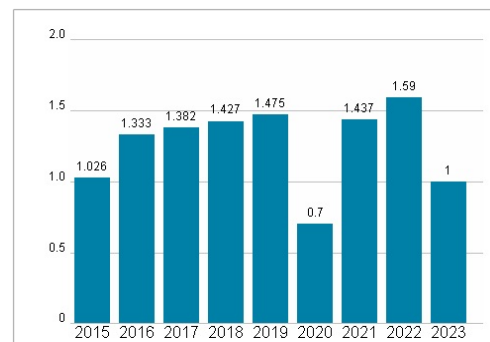


| Wertentwicklung      | 1M     | 6M      | 1J     |
|----------------------|--------|---------|--------|
| Performance          | +4,35% | +12,99% | +7,61% |
| Volatilität          | 48,15  | 23,23   | 20,97  |
| Volumen Ø (Stk./Tag) | 4 512  | 2 415   | 2 003  |

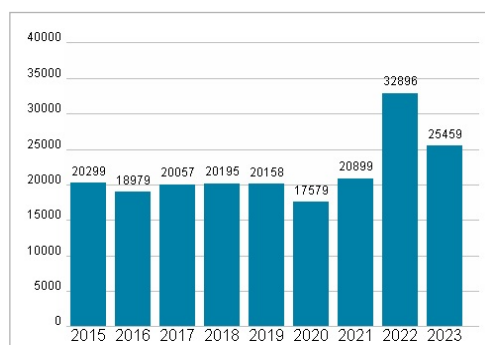
## Aktuelles KGV



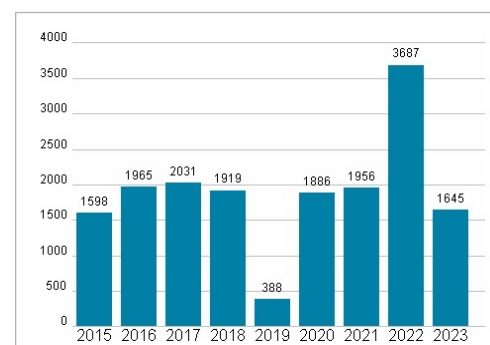
## Dividende je Aktie (EUR)



## Unternehmensumsatz (EUR)



## EBIT (EUR)



Historische Daten: 2023    Erstellt: 23.01.2025 13:10