

NIKE INC. B

Börse: Hannover

ISIN: US6541061031

Währung: EUR

Kurs: 70,97 EUR

Stand: 21.11.2024

NIKE Inc. ist ein US-amerikanischer Sportartikelhersteller, der zu den weltweit bekanntesten Anbietern der Branche gehört. Im Vordergrund der Geschäftsaktivitäten stehen Design, Entwicklung und Vertrieb qualitativ hochwertiger Sportausrüstung. Hierzu gehören Schuhe, Kleidung, Sportgeräte und Hilfsmittel sowie Accessoires. Der Konzern gilt als einer der größten Händler von Sportschuhen und -kleidung und vermarktet seine Produkte weltweit über Groß- sowie Einzelhändler, Brand-Stores, über das Internet und Zwischenhändler. Die unterschiedlichen Produkte des Sortiments werden von externen Vertragspartnern produziert, vorwiegend außerhalb der USA. Ausrüstungsgegenstände werden sowohl außerhalb als auch in den USA gefertigt. In Zusammenarbeit mit den Tochtergesellschaften und Beteiligungen deckt NIKE, Inc. eine breite Spanne des Sportsegments ab. Neben Sportartikeln produziert der Konzern auch unterschiedliche Lifestyle-Produkte, die sich am sportlichen Stil des professionellen Sortiments orientieren.

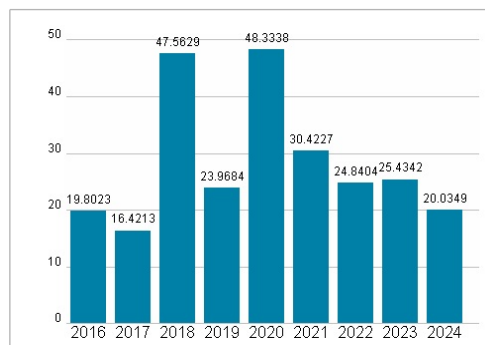
Aktuelles KGV	20,03
Gewinn je Aktie	4,74
Letzte Dividende je Aktie	1,45
Aktuelle Dividendenrendite	1,53
Cash Flow je Aktie	6,18
Buchwert je Aktie	12,01
Akt. Marktkapitalisierung	114.198,93 Mil.
EBIT	6311,00 Mil.
EBIT-Marge	12,29
Industrie	Konsumgüter
Sektor	Textil
Subsektor	-
Anschrift	NIKE Inc. One Bowerman Drive - JM2 Beaverton, Oregon 97005-6453, USA www.nike.com
Investor Relations	
IR-Telefon	+1-800-640-8007
IR-Email	Investor.Relations@nike.com
Hauptaktionäre	Vanguard Group (9.04%), BlackRock Inc. (7.41%), State Street Corporation (4.64%), Capital International Investors (2.27%), Morgan Stanley...
Streubesitz	63,10%
Vorstand	Matthew Friend, Monique Matheson, Mark Parker, Ann Miller, Heidi O'Neill, Craig Williams
Aufsichtsrat	Philip H. Knight, Alan B. Graf, Cathleen Benko, John J. Donahoe II, Michelle A. Peluso, Thasunda Brown Duckett, Timothy D. Cook, Travis...
Mitarbeiter	-
Umsatz	51362,00 Mil.



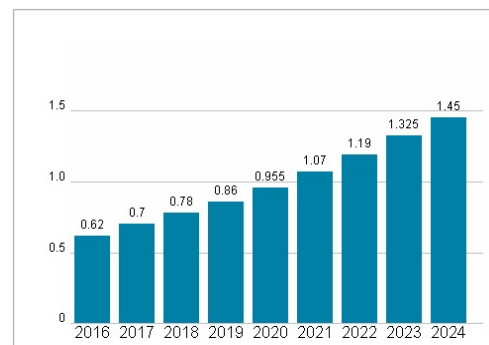
Wertentwicklung

	1M	6M	1J
Performance	-5,24%	-16,90%	-26,80%
Volatilität	23,11	36,85	31,95
Volumen Ø (Stk./Tag)	13	14	11

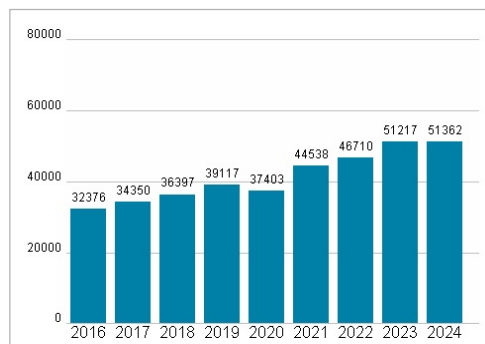
Aktuelles KGV



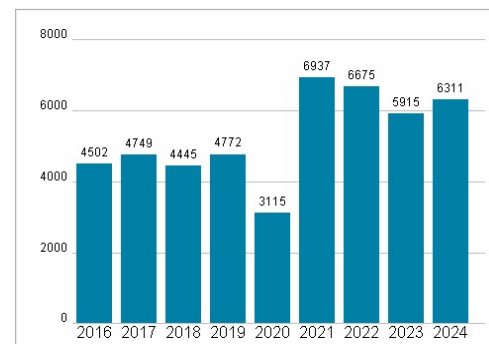
Dividende je Aktie (USD)



Unternehmensumsatz (USD)



EBIT (USD)



Historische Daten: 2024 Erstellt: 22.11.2024 10:23