

TRAVELERS COS INC.

Börse: Berlin

ISIN: US89417E1091

Währung: EUR

Kurs: 239,10 EUR

Stand: 30.01.2025

The Travelers Companies Inc. ist eine weltweit tätige Versicherungs- und Rückversicherungsgesellschaft. Die Unternehmensgruppe konzentriert sich auf die Sparten Sach- und Haftpflicht sowie Unfallversicherungen für Unternehmen jeder Größe. Daneben bietet die Firma auch Eigentums- und Unfallversicherungen für Privatpersonen an. Auf internationaler Ebene handelt The Travelers Companies mit Bürgschaften und Haftpflichtprodukten, vor allem in englischsprachigen Gebieten wie Großbritannien, Kanada und Irland.

| | |
|----------------------------|----------------|
| Aktuelles KGV | 14,59 |
| Gewinn je Aktie | 13,05 |
| Letzte Dividende je Aktie | 3,93 |
| Aktuelle Dividendenrendite | 2,06 |
| Cash Flow je Aktie | 33,65 |
| Buchwert je Aktie | 108,77 |
| Akt. Marktkapitalisierung | 43.646,18 Mil. |
| EBIT | 0,00 Mil. |
| EBIT-Marge | - |

| | |
|-----------|---|
| Industrie | Finanzdienstleister |
| Sektor | Versicherungen |
| Subsektor | - |
| Anschrift | The Travelers Companies Inc. 485 Lexington Avenue New York, New York 10017, USA www.travelers.com/ |

| | |
|--------------------|-----------------|
| Investor Relations | Abbe Goldstein |
| IR-Telefon | +1-917-778-6825 |
| IR-Email | |

| | |
|----------------|--|
| Hauptaktionäre | Vanguard Group Inc (9.47%),Blackrock Inc. (8.97%),State Street Corp (6.9%),Fmr Llc (5.63%),Jpmorgan Chase & Co (2.75%) |
|----------------|--|

| | |
|-------------|--------|
| Streubesitz | 68,78% |
|-------------|--------|

| | |
|----------|---|
| Vorstand | Daniel S. Frey, William H. Heyman, Avrohom J. Kess, Andy Bessette, Lisa Caputo, Scott Higgins, Bruce Jones, Christine Kalla, Patrick... |
|----------|---|

| | |
|--------------|--|
| Aufsichtsrat | Alan D. Schnitzer, Alan L. Beller, Clarence Otis Jr., Elizabeth E. Robinson, Janet M. Dolan, Laurie J. Thomsen, Patricia L. Higgins... |
|--------------|--|

| | |
|-------------|---|
| Mitarbeiter | - |
|-------------|---|

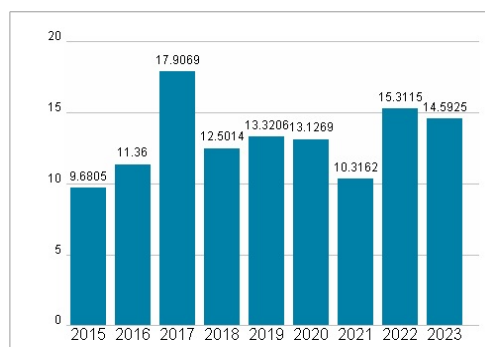
| | |
|--------|---------------|
| Umsatz | 41364,00 Mil. |
|--------|---------------|



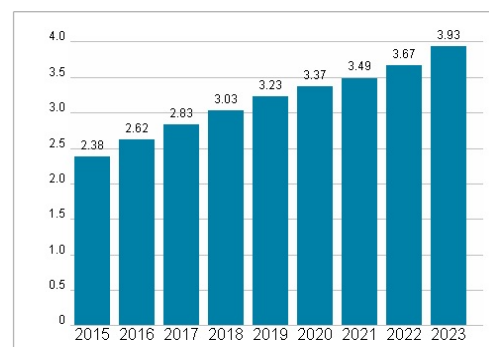
Wertentwicklung

| | 1M | 6M | 1J |
|----------------------|--------|---------|---------|
| Performance | +3,15% | +23,48% | +23,26% |
| Volatilität | 25,89 | 24,77 | 23,87 |
| Volumen Ø (Stk./Tag) | 09 | 02 | 01 |

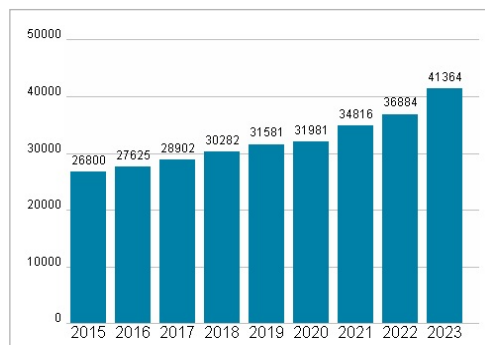
Aktuelles KGV




Dividende je Aktie (USD)



Unternehmensumsatz (USD)



EBIT (USD)



Historische Daten: 2023

Erstellt: 02.02.2025 11:47