

AMETEK INC. DL-,01

Börse: Baader Bank
(Baadex)

ISIN: US0311001004

Währung: EUR

Kurs: 145,02 EUR

Stand: 03.04.2025

AMETEK Inc. ist ein weltweit führender Hersteller von elektronischen und elektromechanischen Geräten. Das Unternehmen, unterteilt in die Electronic Instruments Group und die Electromechanical Group, ist mit Fertigungsanlagen weltweit vertreten. Zu den elektronischen Instrumenten des Unternehmens gehören neben Analyseinstrumenten für die Öl-, Gas-, Chemie-, Pharmazie- und Halbleiterindustrie auch Instrumente für die Laborausstattung, ultrapräzise Produktionsanlagen sowie Geräte für den medizinischen Bereich. Weiterhin entwickelt und produziert das Unternehmen Sensortechnologien für die Luftfahrt, Armaturen für Lastkraftwagen und Militärfahrzeuge, Kochcomputer für die Lebensmittelindustrie sowie Batterie-Ladegeräte und ähnliche Produkte. Die Electromechanical Group dagegen fertigt elektrische Konnektoren für die Luftfahrt und das Militär, Metallbänder und Folien, Motoren und Bewegungskontrollsysteme für die Datenspeicherung, medizinische Geräte und den Massentransport. Auch ein globales Netzwerk an Luftfahrt-Wartungsdiensten gehört zum Portfolio der Gruppe. Die Motoren des Unternehmens werden in Fitnessgeräten, Snackautomaten, hydraulischen Pumpen, Industrieföhen und Staubsaugern verwendet.

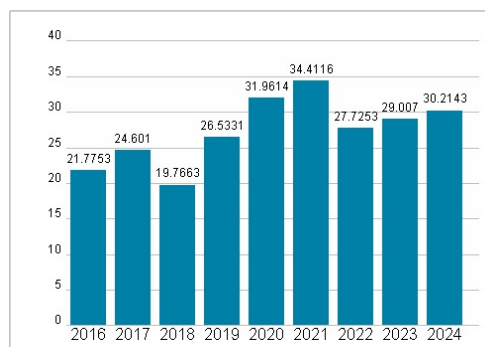
| | |
|----------------------------|---|
| Aktuelles KGV | 30,21 |
| Gewinn je Aktie | 5,97 |
| Letzte Dividende je Aktie | 1,12 |
| Aktuelle Dividendenrendite | 0,62 |
| Cash Flow je Aktie | 7,93 |
| Buchwert je Aktie | 41,86 |
| Akt. Marktkapitalisierung | 41.578,66 Mil. |
| EBIT | 1779,56 Mil. |
| EBIT-Marge | 25,64 |
| Industrie | Industrie |
| Sektor | Maschinenbau |
| Subsektor | - |
| Anschrift | AMETEK Inc. 1100 Cassatt Road Berwyn, Pennsylvania 19312, USA www.ametek.com |
| Investor Relations | Kevin C. Coleman |
| IR-Telefon | +1-610-889-5247 |
| IR-Email | kevin.coleman@ametek.com |
| Hauptaktionäre | Vanguard Group Inc (11.33%), Blackrock Inc. (7.61%), State Street Corporation (4.1%), Price (T.Rowe) Associates Inc (3.93%), FMR, LLC ... |
| Streubesitz | 85,00% |
| Vorstand | William J. Burke, John W. Hardin, Ronald J. Oscher, Thomas C. Marecic, Tony Ciampitti, Dave Hermance, Emanuela Speranza |
| Aufsichtsrat | David A. Zapico, Suzanne Stefany, Dean Seavers, Karleen M. Oberton, Gretchen W. McClain, Steven W. Kohlhausen, Anthony J. Conti, Ted ... |
| Mitarbeiter | - |
| Umsatz | 6941,18 Mil. |



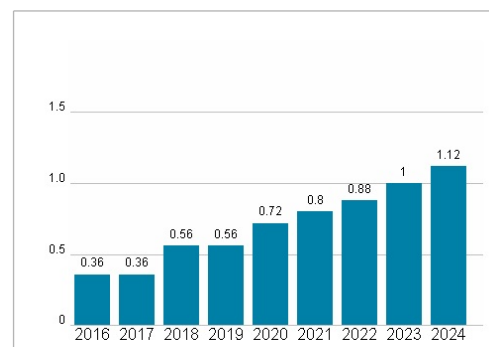
Wertentwicklung

| | 1M | 6M | 1J |
|----------------------|---------|---------|---------|
| Performance | -19,02% | -10,80% | -17,74% |
| Volatilität | 32,72 | 25,84 | 24,49 |
| Volumen Ø (Stk./Tag) | 00 | 00 | 00 |

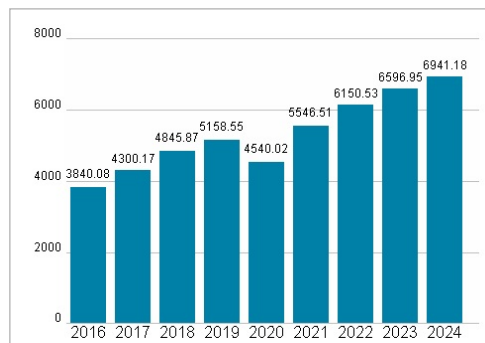
Aktuelles KGV



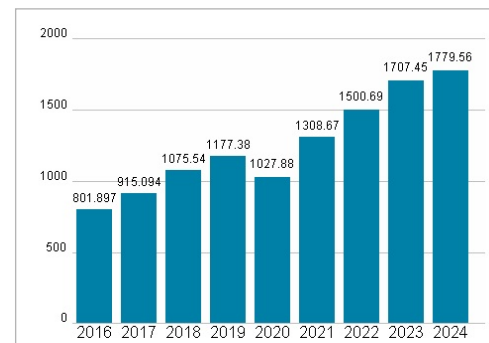
Dividende je Aktie (USD)



Unternehmensumsatz (USD)



EBIT (USD)



Historische Daten: 2024 Erstellt: 05.04.2025 06:18

RISIKOHINWEISE: Die Informationen auf dieser Seite dienen ausschließlich zu Informationszwecken und sollten weder als Verkaufsangebot noch als Aufforderung zum Kauf des Wertpapiers oder einer Empfehlung zugunsten des Wertpapiers verstanden werden. Die baha GmbH und die BAWAG P.S.K. Bank für Arbeit und Wirtschaft und Österreichische Postsparkasse Aktiengesellschaft übernehmen trotz sorgfältigster Recherche keinerlei Haftung für die Richtigkeit der angegebenen Daten. Factsheet erstellt von: www.baha.com