

ECOLAB INC. DL 1

Börse: Lang & Schwarz ISIN: US2788651006 Währung: EUR Kurs: 232,60 EUR Stand: 02.04.2025

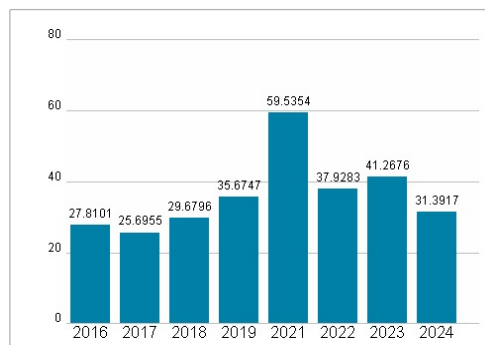
Ecolab (ECL) ist der weltweit führende Anbieter von Wasser-, Hygiene- und Energietechnologien und -dienstleistungen zum Schutz von Menschen und lebenswichtigen Ressourcen und ein zuverlässiger Partner an mehr als einer Million Kundenstandorten. Ecolab bietet umfassende Lösungen und Vor-Ort-Service, um sichere Lebensmittel zu fördern, saubere Umgebungen zu erhalten, den Wasser- und Energieverbrauch zu optimieren und die Betriebseffizienz für Kunden in den Bereichen Lebensmittel, Gesundheitswesen, Energie, Gastgewerbe und Industrie in mehr als 170 Ländern weltweit zu verbessern.

Aktuelles KGV	31,39
Gewinn je Aktie	7,46
Letzte Dividende je Aktie	2,36
Aktuelle Dividendenrendite	1,01
Cash Flow je Aktie	9,94
Buchwert je Aktie	31,06
Akt. Marktkapitalisierung	66.311,87 Mil.
EBIT	2802,40 Mil.
EBIT-Marge	17,80
Industrie	Rohstoffe
Sektor	Chemie
Subsektor	-
Anschrift	Ecolab Inc. 1 Ecolab Place St. Paul, MN 55102, USA www.ecolab.com
Investor Relations	Andrew Hedberg
IR-Telefon	+1-651-250-2185
IR-Email	investor.info@ecolab.com
Hauptaktionäre	Vanguard Group (8.11%), BlackRock Inc. (7.6%), State Street Corporation (4.09%), Wellington Management Group (2.43%), Morgan Stanley (2.00%)
Streubesitz	77,91%
Vorstand	Scott D. Kirkland, Darrell Brown
Aufsichtsrat	Christophe Beck, Judson B. Althoff, Shari L. Ballard, Eric M. Green, Arthur J. Higgins, Michael Larson, David W. MacLennan, Tracy B...
Mitarbeiter	-
Umsatz	15741,40 Mil.

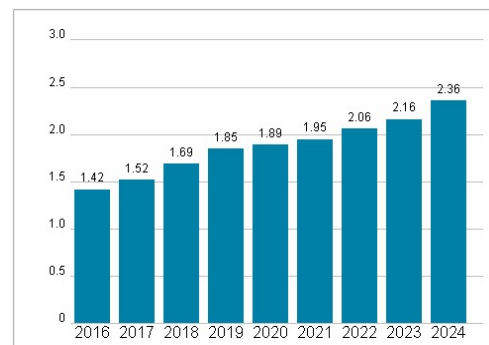


Wertentwicklung	1M	6M	1J
Performance	-11,31%	+0,89%	+8,85%
Volatilität	22,31	21,78	22,25
Volumen Ø (Stk./Tag)	00	00	00

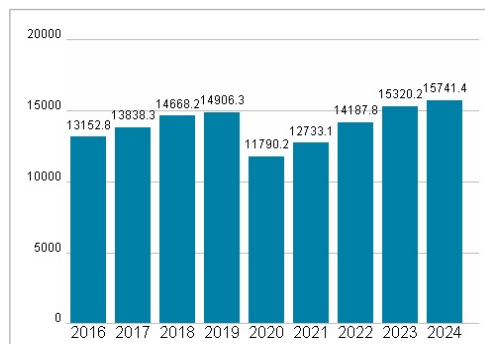
Aktuelles KGV



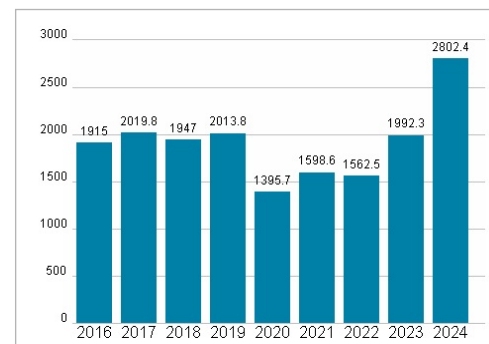
Dividende je Aktie (USD)



Unternehmensumsatz (USD)



EBIT (USD)



Historische Daten: 2024 Erstellt: 03.04.2025 20:31

RISIKOHINWEISE: Die Informationen auf dieser Seite dienen ausschließlich zu Informationszwecken und sollten weder als Verkaufsangebot noch als Aufforderung zum Kauf des Wertpapiers oder einer Empfehlung zugunsten des Wertpapiers verstanden werden. Die baha GmbH und die BAWAG P.S.K. Bank für Arbeit und Wirtschaft und Österreichische Postsparkasse Aktiengesellschaft übernehmen trotz sorgfältigster Recherche keinerlei Haftung für die Richtigkeit der angegebenen Daten. Factsheet erstellt von: www.baha.com