

# WPP PLC

# LS-,10

Börse: Baader Bank (Baadex)

ISIN: JE00B8KF9B49

Währung: EUR

Kurs: 9,75 EUR

Stand: 04.11.2024

WPP plc (vormals WPP Group plc) ist einer der weltweit grössten Werbe- und Marketingkonzerne. Die Unternehmensgruppe ist mit 3.000 Büros in über 100 Ländern mit einem breiten Spektrum an Werbe, PR, Marketing und Kommunikationsdiensten tätig. WPP bietet ein umfassendes Angebot an Werbe- und Marketing-Dienstleistungen einschließlich globaler, nationaler und fachspezifischer Werbedienstleistungen, Medien-Investmentmanagement, Verbraucherinformationen, Öffentlichkeitsarbeit, Markenentwicklung und Firmenidentitätsberatung, Direktmarketing, Verkaufsförderungsmaßnahmen und Markenbindung an. Im Weiteren werden ganzheitliche Marketinglösungen für das Gesundheitswesen offeriert. Zusätzlich stehen den Kunden mit WPP Digital digitales Marketing und Dienstleistungen sowie eine webbasierte Softwareplattform zur Verfügung. Das Unternehmen ist in Jersey registriert und hat seit 2013 seinen Hauptsitz in Grossbritannien.

Aktuelles KGV	73,12
Gewinn je Aktie	0,10
Letzte Dividende je Aktie	0,39
Aktuelle Dividendenrendite	5,23
Cash Flow je Aktie	1,15
Buchwert je Aktie	3,15
Akt. Marktkapitalisierung	8.072,91 Mil.
EBIT	601,20 Mil.
EBIT-Marge	4,05

Industrie	Konsumgüter
Sektor	Dienstleistungen für Endverbraucher
Subsektor	Dienstleistungen für Endverbraucher
Anschrift	WPP plc Hilgrove Street St Helier, Jersey JE1 IES www.wpp.com

Investor Relations	Fran Butera
IR-Telefon	+1-212-632-2235
IR-Email	investor@wpp.com

Hauptaktionäre	BlackRock, Inc. (8.56%), Harris Associates L.P. (5.1%), Silchester International Investors LLP (5.06%), Wellington Management Group...
----------------	--

Streubesitz	88,21%
-------------	--------

Vorstand	Joanne Wilson
----------	---------------

Aufsichtsrat	Roberto Quarta, Angela Ahrendts, Cindy Rose, Dr. Ya-Qin Zhang, Jasmine Whitbread, Keith Weed, Mark Read, Sandrine Dufour, Tom Ilube...
--------------	--

Mitarbeiter	112 330
-------------	---------

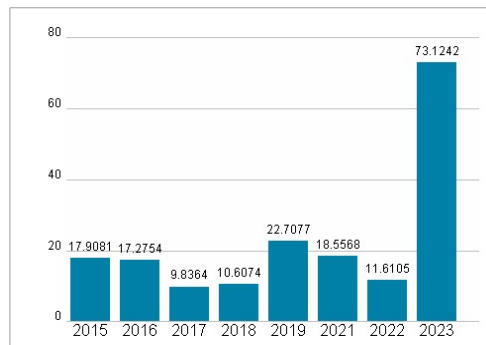
Umsatz	14844,80 Mil.
--------	---------------



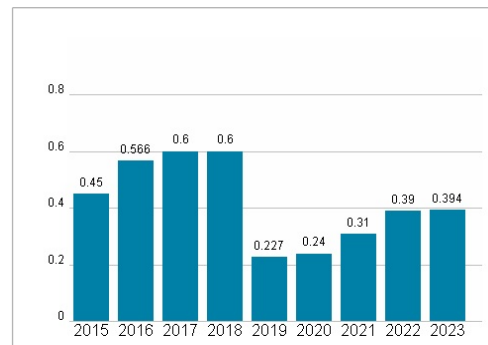
### Wertentwicklung

	1M	6M	1J
Performance	+6,99%	+5,85%	+17,47%
Volatilität	27,16	23,76	23,61
Volumen Ø (Stk./Tag)	00	00	00

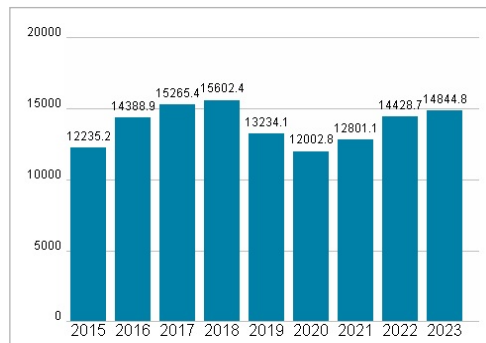
### Aktuelles KGV



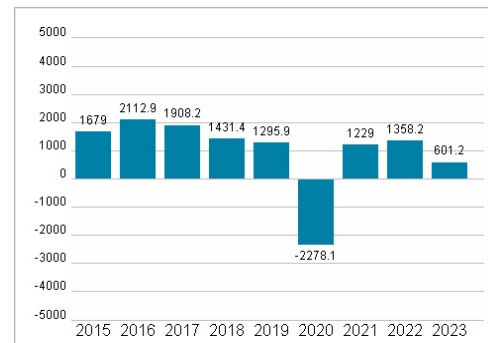
### Dividende je Aktie (GBP)



### Unternehmensumsatz (GBP)



### EBIT (GBP)



Historische Daten: 2023      Erstellt: 05.11.2024 11:58

RISIKOHINWEIS: Die Informationen auf dieser Seite dienen ausschließlich zu Informationszwecken und sollten weder als Verkaufsangebot noch als Aufforderung zum Kauf des Wertpapiers oder einer Empfehlung zugunsten des Wertpapiers verstanden werden. Die baha GmbH und die BAWAG P.S.K. Bank für Arbeit und Wirtschaft und Österreichische Postsparkasse Aktiengesellschaft übernehmen trotz sorgfältigster Recherche keinerlei Haftung für die Richtigkeit der angegebenen Daten.

Factsheet erstellt von: www.baha.com