

PG + E CORP.

Börse: Baader Bank (Baadex) ISIN: US69331C1080 Währung: EUR Kurs: 18,70 EUR Stand: 17.10.2024

PG&E Corp. ist einer der führenden Stromversorger in Kalifornien. Das Unternehmen agiert als Holdinggesellschaft der PG&E National Energy Group, Pacific Gas and Electric Company und der Pacific Venture Capital LLC.

| | |
|----------------------------|----------------|
| Aktuelles KGV | 21,00 |
| Gewinn je Aktie | 0,86 |
| Letzte Dividende je Aktie | 0,01 |
| Aktuelle Dividendenrendite | 0,06 |
| Cash Flow je Aktie | 1,82 |
| Buchwert je Aktie | 9,69 |
| Akt. Marktkapitalisierung | 47.082,94 Mil. |
| EBIT | 2671,00 Mil. |
| EBIT-Marge | 10,93 |

| | |
|-----------|---|
| Industrie | Energie und Versorgung |
| Sektor | Energieversorger |
| Subsektor | Energieversorger |
| Anschrift | PG&E Corporation 300 Lakeside Drive Oakland CA 94612 www.pgecorp.com |

| | |
|--------------------|---------------------|
| Investor Relations | |
| IR-Telefon | |
| IR-Email | invrel@pge-corp.com |

| | |
|----------------|--|
| Hauptaktionäre | Vanguard Group (10.58%), FMR LLC. (6.6%), BlackRock Inc. (6.17%), JP Morgan Chase & Co. (4.7%), Capital International Investors (4.7%) |
|----------------|--|

| | |
|-------------|--------|
| Streubesitz | 85,60% |
|-------------|--------|

| | |
|----------|--|
| Vorstand | Carolyn Burke, Ajay Waghay, Brian M. Wong, Carla Peterman, John R. Simon, Mari Becker, Stephanie Williams, Yvonne A. McIntyre, Matt... |
|----------|--|

| | |
|--------------|--|
| Aufsichtsrat | Arno L. Harris, Benjamin F. Wilson, Carlos M. Hernandez, Cheryl F. Campbell, Jessica L. Denecour, Kerry W. Cooper, Mark E. Ferguson... |
|--------------|--|

| | |
|-------------|---|
| Mitarbeiter | - |
|-------------|---|

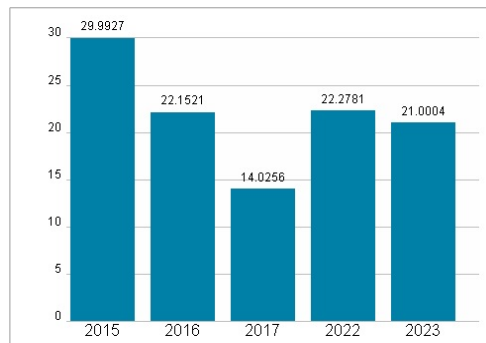
| | |
|--------|---------------|
| Umsatz | 24428,00 Mil. |
|--------|---------------|



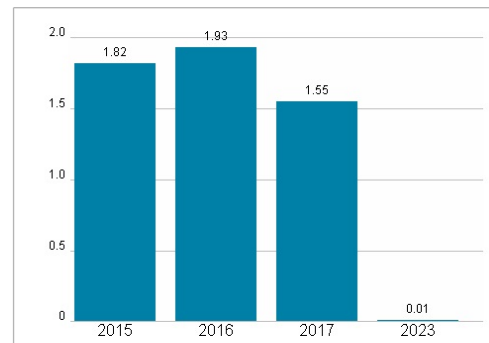
Wertentwicklung

| | 1M | 6M | 1J |
|----------------------|--------|---------|---------|
| Performance | +6,45% | +20,30% | +21,49% |
| Volatilität | 19,11 | 18,71 | 19,61 |
| Volumen Ø (Stk./Tag) | 00 | 00 | 00 |

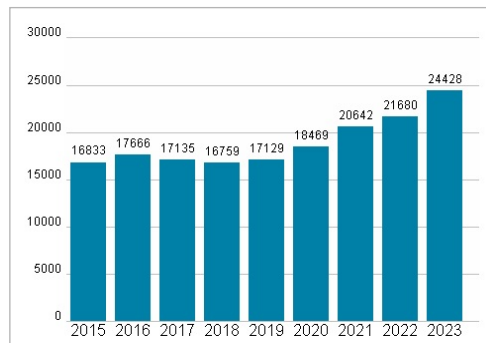
Aktuelles KGV



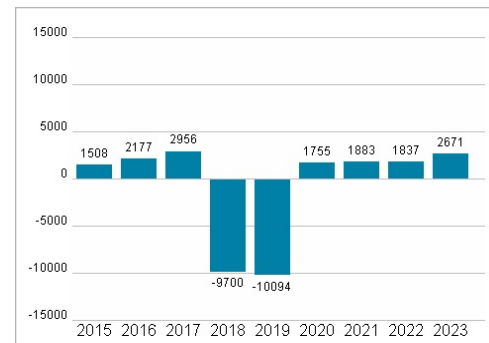
Dividende je Aktie (USD)



Unternehmensumsatz (USD)



EBIT (USD)



Historische Daten: 2023 Erstellt: 18.10.2024 18:31