

# BANKINTER NOM. EO -,30

Börse: Lang & Schwarz

ISIN: ES0113679137

Währung: EUR

Kurs: 7,33 EUR

Stand: 22.12.2024

Bankinter S.A. ist eine Finanzdienstleistungsgruppe, die auf Internetbanking spezialisiert ist. Den Kunden stehen Telefonbanking, E-Banking und Internetberatung zur Verfügung. Mit bankinter.com, Bankinter's Internetseite, offeriert das Unternehmen neben den traditionellen Bankgeschäften eine breite Palette von Finanzprodukten und Dienstleistungen. Über Ihre Tochtergesellschaften ist das Unternehmen ausserdem im Asset-Management, Kreditkarten- und Versicherungsgeschäft tätig. Im Weiteren gehören zur Unternehmensgruppe die domains: broker.bankinter.com, empresas.bankinter.com, comparador.com und movil.bankinter.es. Bankinter SA wurde am 4. Juni 1965 gegründet und hat ihren Hauptsitz in Madrid, Spanien.

Aktuelles KGV	6,17
Gewinn je Aktie	0,94
Letzte Dividende je Aktie	0,45
Aktuelle Dividendenrendite	7,76
Cash Flow je Aktie	0,73
Buchwert je Aktie	5,92
Akt. Marktkapitalisierung	5.208,55 Mil.
EBIT	0,00 Mil.
EBIT-Marge	-

Industrie	Finanzdienstleister
Sektor	Banken
Subsektor	Banken
Anschrift	BANKINTER S.A. Paseo de la Castellana 29 ES-28046 Madrid <a href="https://www.bankinter.com">https://www.bankinter.com</a>

Investor Relations	
IR-Telefon	+34-91-3397500
IR-Email	

Hauptaktionäre	
Freefloat (71.81%), Cartival, S.A. (23.19%), Corporación Masaveu, S.A. (5%)	

Streubesitz	71,81%
-------------	--------

Vorstand	Fernando Moreno, Ignacio Lozano, Jacobo Díaz, Alberto Ramos, Julio Zapatero, Gloria Calvo, Alfonso Saez, César Calvo, María Paramés...
----------	--

Aufsichtsrat	María Dolores Dancausa Treviño, Alfonso Botín-Sanz de Sautuola y Naveda, Álvaro Álvarez-Alonso Plaza, Cristina García-Peri Álvarez...
--------------	---

Mitarbeiter	-
-------------	---

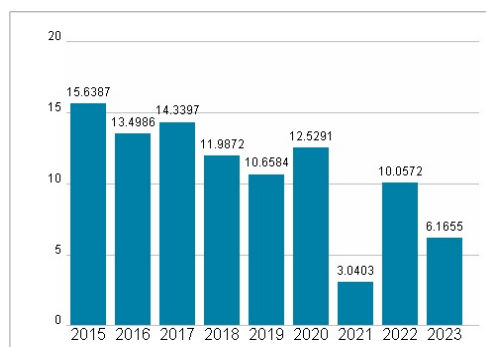
Umsatz	0,00 Mil.
--------	-----------



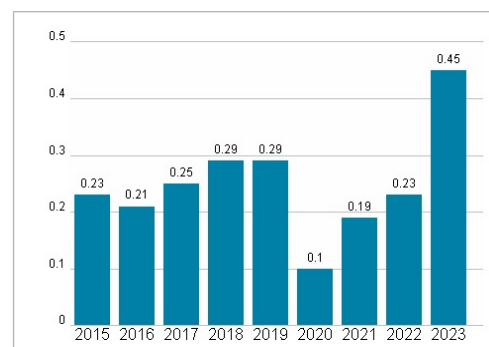
## Wertentwicklung

	1M	6M	1J
Performance	-2,00%	-3,48%	+24,71%
Volatilität	28,72	28,91	27,23
Volumen Ø (Stk./Tag)	00	00	00

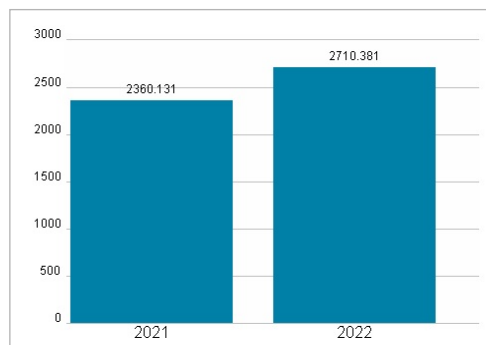
## Aktuelles KGV



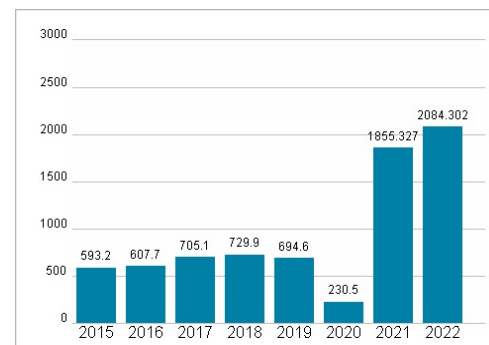
## Dividende je Aktie (EUR)



## Unternehmensumsatz (EUR)



## EBIT (EUR)



Historische Daten: 2023

Erstellt: 23.12.2024 15:59

RISIKOHINWEIS: Die Informationen auf dieser Seite dienen ausschließlich zu Informationszwecken und sollten weder als Verkaufsangebot noch als Aufforderung zum Kauf des Wertpapiers oder einer Empfehlung zugunsten des Wertpapiers verstanden werden. Die baha GmbH und die BAWAG P.S.K. Bank für Arbeit und Wirtschaft und Österreichische Postsparkasse Aktiengesellschaft übernehmen trotz sorgfältigster Recherche keinerlei Haftung für die Richtigkeit der angegebenen Daten.

Factsheet erstellt von: [www.baha.com](http://www.baha.com)