

CNH INDUSTRIAL EO -,01

Börse: Frankfurt

ISIN: NL0010545661

Währung: EUR

Kurs: 9,02 EUR

Stand: 05.09.2024

CNH Industrial N.V. (vormals Fiat Industrial S.p.A.) ist eine Unternehmensgruppe, die in den Bereichen landwirtschaftliche Maschinen, Nutzfahrzeuge und Baumaschinen wie auch in der Produktion von Motoren international tätig ist. Nach der Fusion zwischen der Fiat Industrial S.p.A. und der CNH Global N.V. nahm der neue Konzern CNH Industrial N.V. im September 2013 seine operative Tätigkeit auf. Die Geschäftssegmente sind in landwirtschaftliche Maschinen, Baumaschinen, Nutzfahrzeuge, Motoren und Getriebe und Finanzdienstleistungen strukturiert. Zu den Handelsmarken gehören Case IH, New Holland Agriculture, Steyr, Case, New Holland, Iveco, Iveco Bus, Iveco Defence Vehicles, Heliuz Bus, Iveco Astra, Magirus und FPT Industrial. Jede der einzelnen Handelsmarken des Konzerns ist ein international tätiges Unternehmen in seinem spezifischen Industriesektor: Case IH, New Holland Agriculture und Steyr für Traktoren und landwirtschaftliche Maschinen, Case und New Holland für Erdbewegungsmaschinen, Iveco für Nutzfahrzeuge, Iveco Bus und Heliuz Bus für Busse und Reisebusse, Iveco Astra für Baufahrzeuge, Magirus für Feuerwehrfahrzeuge sowie FPT Industrial für Motoren und Getriebe. Ergänzend bieten die CNH-Gesellschaften Finanzierungslösungen beim Kauf, dem Leasing oder der Miete ihrer Produkte an. Im Weiteren unterhält der Konzern einen global organisierten Ersatzteilservice mit über Ersatzteiledepots...

| | |
|----------------------------|----------------|
| Aktuelles KGV | 6,03 |
| Gewinn je Aktie | 1,84 |
| Letzte Dividende je Aktie | 0,39 |
| Aktuelle Dividendenrendite | 3,56 |
| Cash Flow je Aktie | 0,70 |
| Buchwert je Aktie | 6,29 |
| Akt. Marktkapitalisierung | 14.303,59 Mil. |
| EBIT | 0,00 Mil. |
| EBIT-Marge | - |
| Industrie | Industrie |



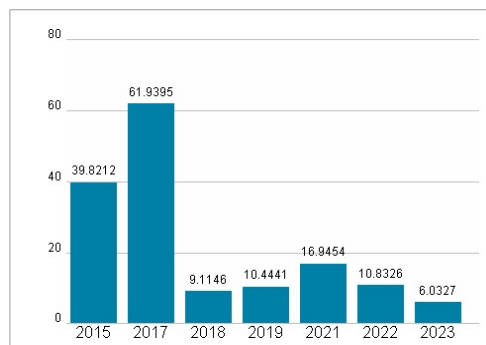
| | |
|-----------|--|
| Sektor | Maschinenbau |
| Subsektor | - |
| Anschrift | CNH Industrial N.V. 25 St. James's Street UK-London, SW1A 1HA www.cnhindustrial.com |

Wertentwicklung

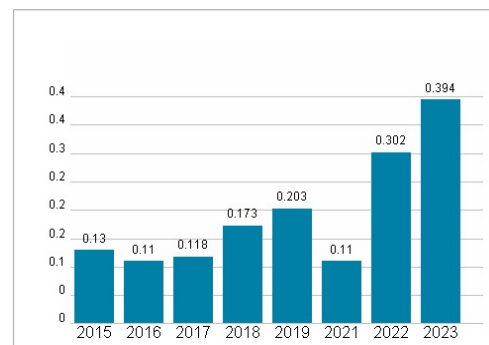
| | 1M | 6M | 1J |
|----------------------|--------|---------|---------|
| Performance | +0,22% | -14,62% | -29,02% |
| Volatilität | 33,28 | 34,13 | 33,66 |
| Volumen Ø (Stk./Tag) | 107 | 185 | 721 |

| | |
|--------------------|-------------------------------|
| Investor Relations | Federico Donati |
| IR-Telefon | +44-207-7660386 |
| IR-Email | investor.relations@cnhind.com |

Aktuelles KGV



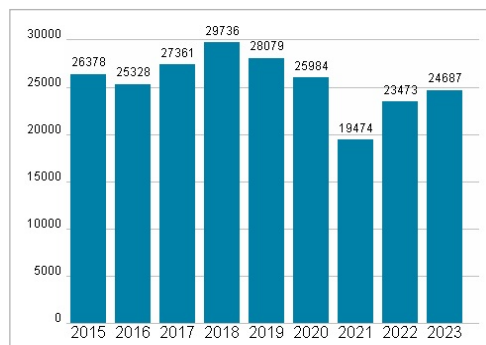
Dividende je Aktie (USD)



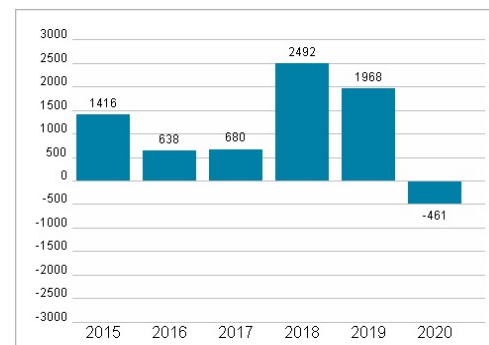
| | |
|----------------|--|
| Hauptaktionäre | Exor N.V. (27.3%), Harris Associates L.P. (6.8%), BlackRock, Inc. (4.5%) |
|----------------|--|

| | |
|-------------|--------|
| Streubesitz | 54,90% |
|-------------|--------|

Unternehmensumsatz (USD)



EBIT (USD)



| | |
|--------------|---|
| Vorstand | Oddone Incisa, Howard W. Buffett, Åsa Tamsons, Alessandro Nasi, Karen Linehan, Elizabeth Bastoni, Richard J. Kramer, Suzanne Heywood... |
| Aufsichtsrat | Karen Linehan, Vagn Sørensen, Åsa Tamsons, Richard J. Kramer |
| Mitarbeiter | 40 220 |
| Umsatz | 24687,00 Mil. |

Historische Daten: 2023

Erstellt: 07.09.2024 20:02

RISIKOHINWEIS: Die Informationen auf dieser Seite dienen ausschließlich zu Informationszwecken und sollten weder als Verkaufsangebot noch als Aufforderung zum Kauf des Wertpapiers oder einer Empfehlung zugunsten des Wertpapiers verstanden werden. Die baha GmbH und die BAWAG P.S.K. Bank für Arbeit und Wirtschaft und Österreichische Postsparkasse Aktiengesellschaft übernehmen trotz sorgfältigster Recherche keinerlei Haftung für die Richtigkeit der angegebenen Daten.

Factsheet erstellt von: www.baha.com