

# BRANICKS GROUP AG NA O.N.

Börse: TradeGate    ISIN: DE000A1X3XX4    Währung: EUR    Kurs: 2,17 EUR    Stand: 21.11.2024

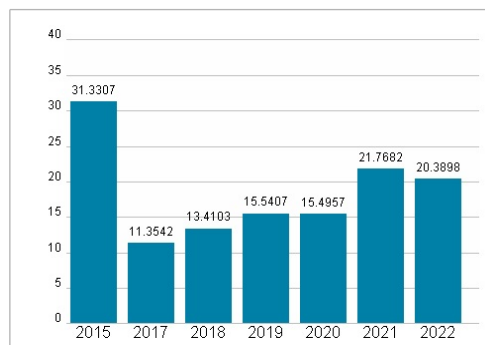
Die DIC Asset AG mit Sitz in Frankfurt am Main ist ein Immobilienunternehmen mit ausschließlichem Anlagefokus auf Gewerbeimmobilien in Deutschland und renditeorientierter Investitionspolitik. Eigene Immobilienmanagement-Teams in acht Niederlassungen an regionalen Portfolio-Schwerpunkten betreuen die Mieter direkt. Die DIC Asset AG ist seit Juni 2006 im SDAX notiert und im internationalen EPRA-Index für die bedeutendsten Immobilienunternehmen in Europa vertreten.

|                            |   |
|----------------------------|---|
| Aktuelles KGV              | -   |
| Gewinn je Aktie            | -0,79   |
| Letzte Dividende je Aktie  | -   |
| Aktuelle Dividendenrendite | -   |
| Cash Flow je Aktie         | 1,16  |
| Buchwert je Aktie          | 12,52   |
| Akt. Marktkapitalisierung  | 277,81 Mil.   |
| EBIT                       | 2,04 Mil.   |
| EBIT-Marge                 | 1,08  |
| Industrie                  | Finanzdienstleister   |
| Sektor                     | Immobilien  |
| Subsektor                  | Immobilien  |
| Anschrift                  | DIC Asset AG<br>Neue Mainzer Straße 20<br>D-60311 Frankfurt am Main<br>www.dic-asset.de                           |
| Investor Relations         | Jasmin Dentz  |
| IR-Telefon                 | +49 69 9454858-4400   |
| IR-Email                   | ir@dic-asset.de   |
| Hauptaktionäre             | Free float (51.7%), Deutsche Immobilien Chancen Group (28.2%), Yannick Patrick Heller (10.1%), RAG-Stiftung (10%) |
| Streubesitz                | -   |
| Vorstand                   | Christian Bock, Johannes von Mutius, Torsten Doyen  |
| Aufsichtsrat               | Dr. Angela Geerling, Michael Zahn, Eberhard Vetter, René Zahnd, Prof. Dr. Gerhard Schmidt, Jürgen Overath         |
| Mitarbeiter                | 300   |
| Umsatz                     | 188,27 Mil.   |

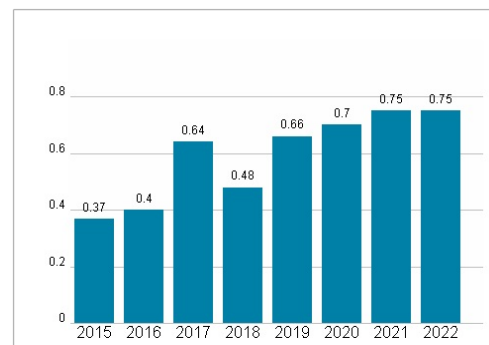


| Wertentwicklung      | 1M     | 6M      | 1J      |
|----------------------|--------|---------|---------|
| Performance          | -7,35% | +12,94% | -38,65% |
| Volatilität          | 48,17  | 68,00   | 86,56   |
| Volumen Ø (Stk./Tag) | 50 879 | 65 280  | 96 764  |

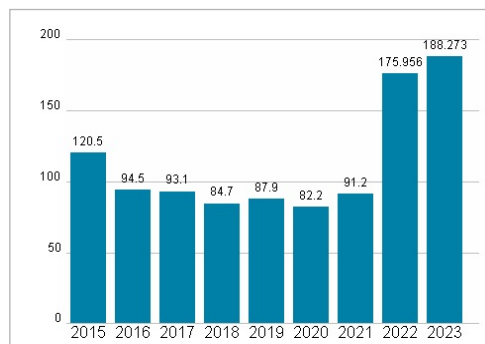
## Aktuelles KGV



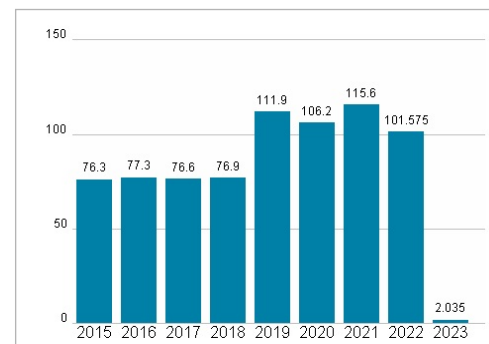
## Dividende je Aktie (EUR)



## Unternehmensumsatz (EUR)



## EBIT (EUR)



Historische Daten: 2023    Erstellt: 23.11.2024 02:15